

Piirtäkää omat kotimatkanne.  
Millaisia asioita matkalla näkyy?  
Näyttävätkö piirustukset samalta  
eri kulkutavoilla? Piirustuksista  
voi tehdä myös näyttelyn.



Passin tehtävät innostavat liikkumaan ja leikkimään  
sekä tukevat lapsen liikennetaitojen kehittymistä –  
kävellessä, pyörällä tai vaikka potkupyörällä.

Tehtäviä voi tehdä sekä osana varhaiskasvatuksen ja esi-  
opetuksen arkea että myös vapaa-ajalla perheen kesken.

**Liikkumisen iloa toivottaen,**



# Liikennetaituri -passi

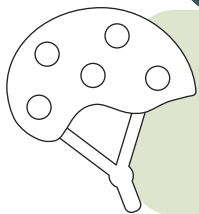

Nimi:



Passista löytyy hauskoja liikkumiseen kannustavia tehtäviä, joista voit valita mieluisimmat. Opit samalla tärkeitä liikenteessä liikkumisen taitoja. Kun olet tehnyt tehtävän, värityä pyöräilykypärä.

**Tehtäviä tekemällä tulet liikennetaituriksi!**


## Pihaleikit



Rakentakaa yhdessä pyöräily-/ potkupyöräilyrata ja pitäkää hauskaa! Muistakaa kypärät!

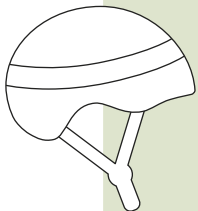


Leikkikää kapteeni käskee -leikkiä käskyillä: kävele, pysähdy, katso ympärillesi ja kuuntele. Missä näitä taitoja tarvitaan liikenteessä?




Harjoitelkaa ohjelmointia kaverin kanssa. Ohjelmoi kaveria kertomalla askelten määrä ja suunta, ensin silmät auki ja sitten silmät kiinni. Miltä kävely tuntui silmät kiinni? Miten tämä liittyy liikenteessä kulkemiseen?

*Kun katsoo kännykkää liikenteessä, on kuin kulkisi silmät kiinni.*





## Pihalta liikenteeseen



Tehkää retki esim. kirjastoon. Missä on kävelijän paikka jalkakäytävällä? Siinä reunassa, joka on kauempana autotiestä.



Lähtekää äänibongauskävelylle. Millaisia ääniä kuulette? Miksi tarkat korvat ovat tärkeitä liikenteessä?



"Kuka näkee jotain uutta?" Kulkekaa tuttua reittiä silmät tarkkana.



Tehkää retki esim. leikki-puistoon liikenteen sepra ylittämisen supertaidot? Pysähdy, katso kaikkiin suuntiin, kuuntele ja kävele.

