



OTIn onnettomuustietoa aluetyöhön

Esa Rätty, Onnettomustietoinstituutti OTI

OTIn hallinnoiman tilastotiedon määrä ja laatu ovat kansainvälisesti ainutlaatuisia

220

Tutkijalautakuntien tuottama **onnettomuusdata** sisältää kaikki kuolemaan johtaneet liikenneonnettomuudet, noin 220 vuosittain.



100 000

Vakuutusyhtiöille ilmoitetut tiedot liikennevahingoista muodostavat **liikennevahinkotilaston**. Vahinkoja kirjataan noin 100 000 vuosittain.



2 000

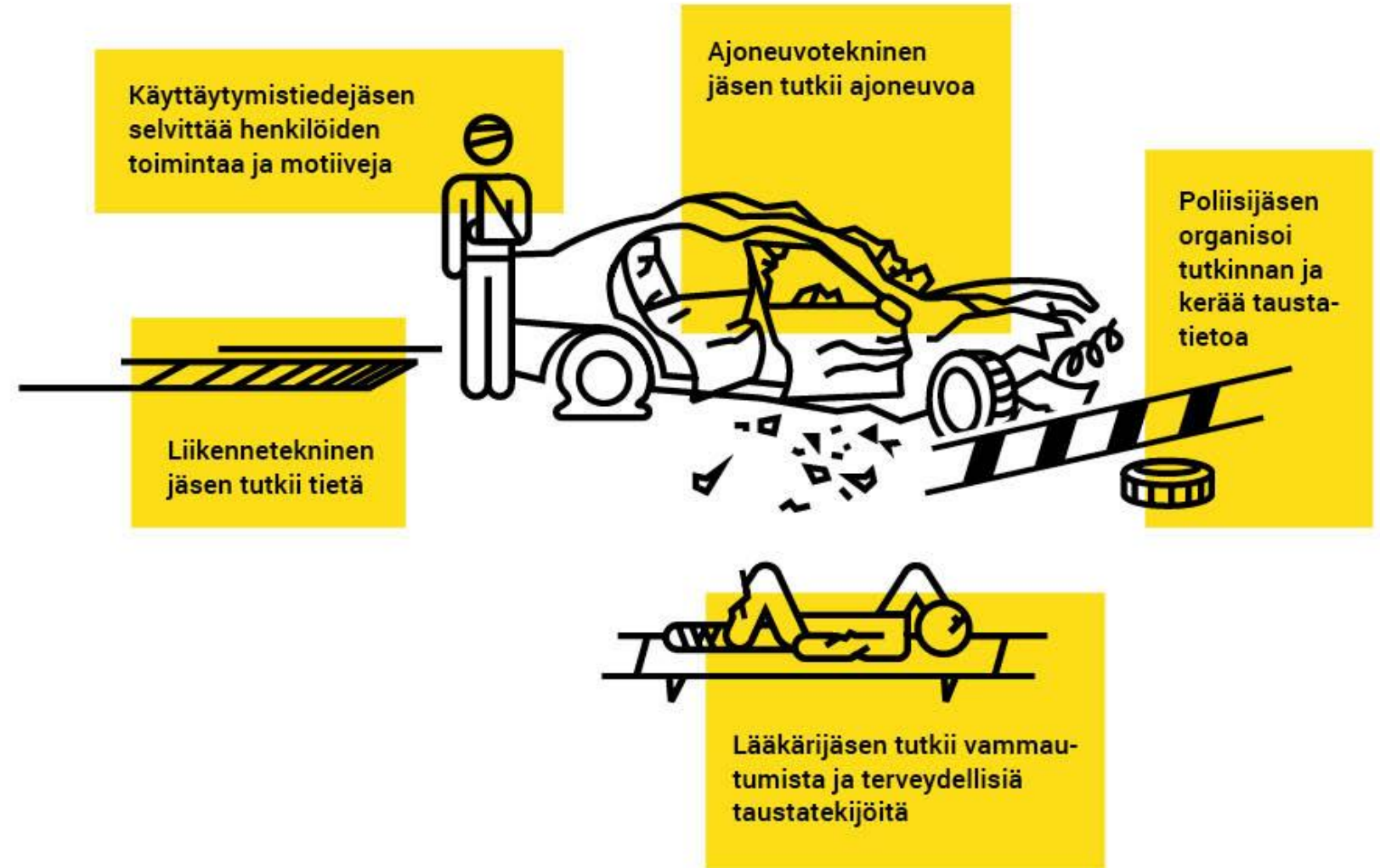
Uusi tutkintamenetelmä mahdollistaa jatkossa myös noin 2 000 vakavia vammoja aiheuttaneen onnettomuuden tutkinnan.





OTI koordinoi liikenneonnettomuuksien riippumatonta tutkintaa

Onnettomuudesta kerätyt tiedot kootaan OTIn tietokantaan



Tutkijalautakunta-aineisto

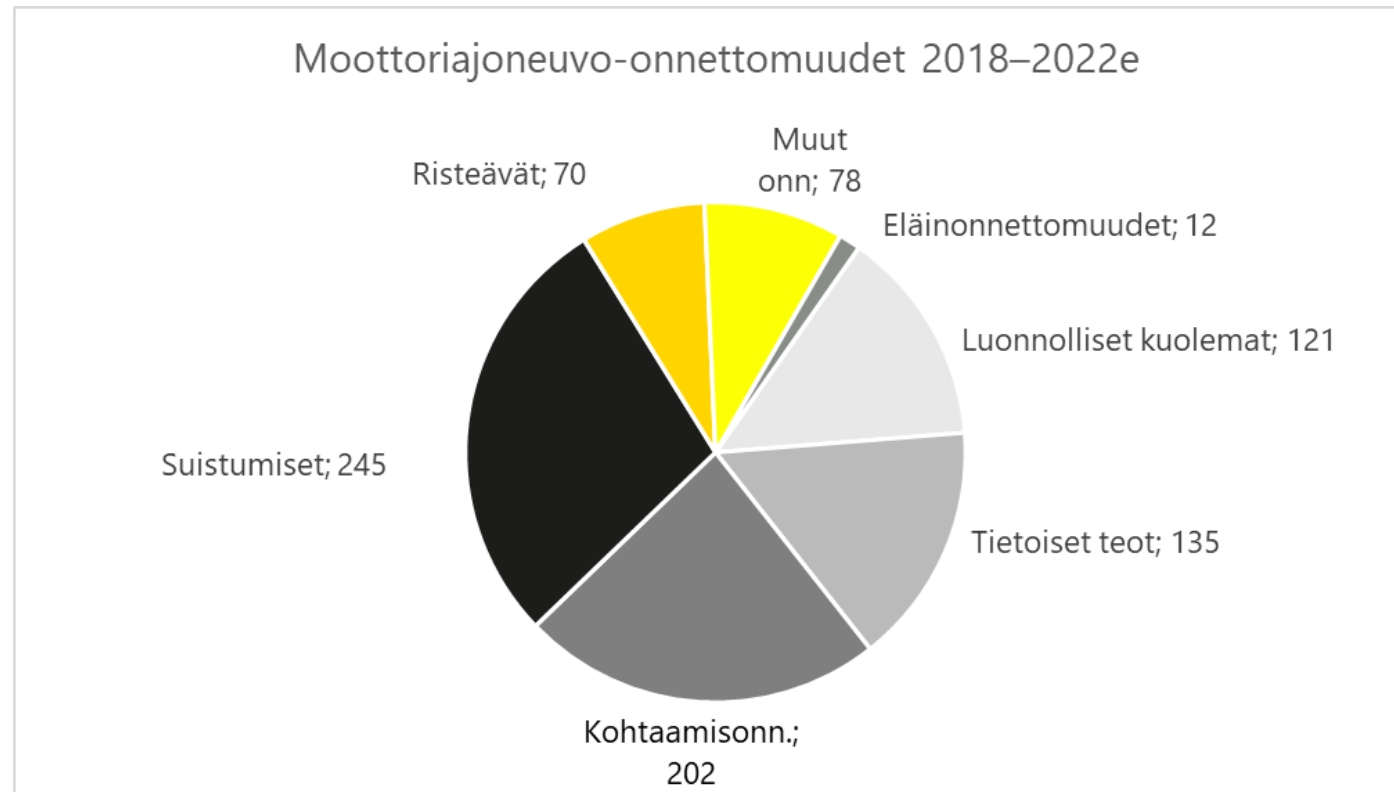
- Sisältää kaikki tieliikenteessä ja maastossa tapahtuneet kuolemaan johtaneet onnettomuudet.
 - Myös luonnolliset kuolemat ja tietoiset teot.
 - Näytteitä myös muista onnettomuuksista.
- Runsaasti kerättyä tietoa henkilöistä, ajoneuvoista, liikenneympäristöstä, pääaiheuttajan määrittely jne.
- Käytettävissä liikenneturvallisuutta edistävään tutkimukseen ja viranomaistyöhön.

MUTTA: Vakavat onnettomuudet ovat harvinaisia tapahtumia yksittäisessä kunnassa
-> tietosuojakysymykset ja hienovaraisuus huomioitava.

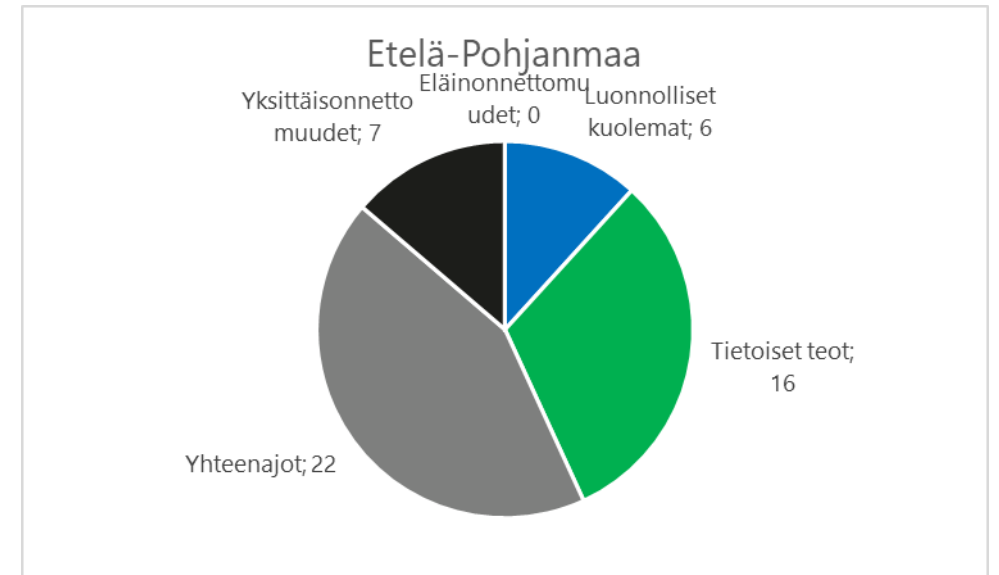
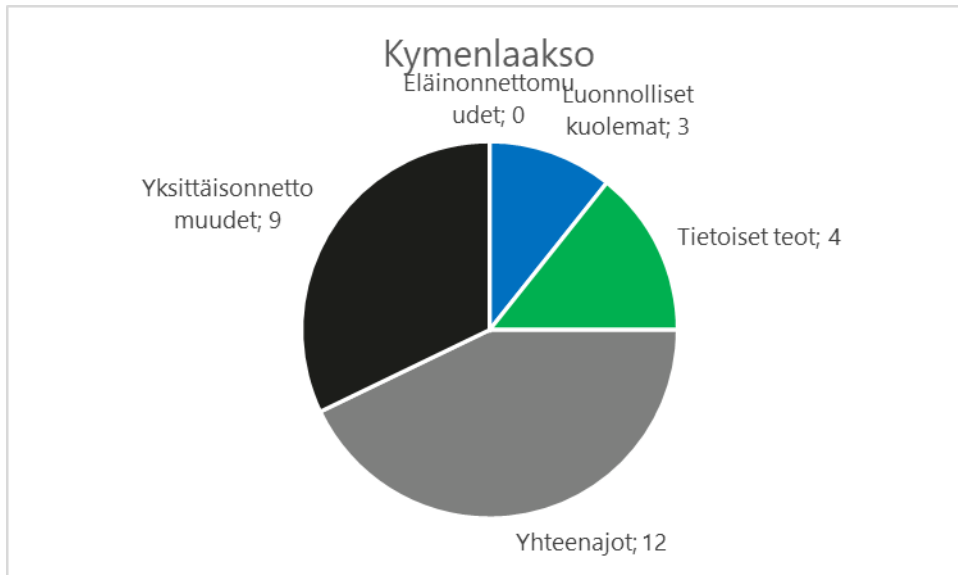
Aineisto soveltuukin parhaiten erilaisten teemojen ja laajempien kokonaisuuksien tarkasteluun. -> **OTIn asiantuntijat auttavat ja neuvovat aineistokysymyksissä.**

Kuolemaan johtaneiden **mootoriajoneuvo-onnettomuuksien** karkea luokittelu, Suomi 2018-2022e

Yhteensä 863 mootoriajoneuvo-onnettomuutta.



Kuolemaan johtaneet moottoriajoneuvo-onnettomuudet eri maakunnissa 2018–2022



Liikennevakuutuksesta korvatut vahingot



Sattumismaakunta	Ajank...
<input type="checkbox"/> Ahvenanmaa	
<input type="checkbox"/> Etelä-Karjala	00 vah
<input type="checkbox"/> Etelä-Pohjanmaa	18,45
<input type="checkbox"/> Etelä-Savo	35,59
<input type="checkbox"/> Kainuu	40,49
<input type="checkbox"/> Kanta-Häme	43,43
<input type="checkbox"/> Keski-Pohjanmaa	28,65
<input type="checkbox"/> Keski-Suomi	38,90
<input type="checkbox"/> Kymenlaakso	35,16
<input type="checkbox"/> Lappi	13,43
	21,58
Sattumiskunta	27,50
<input type="checkbox"/> Akaa	38,26
<input type="checkbox"/> Alajärvi	14,45
<input type="checkbox"/> Alavieska	33,50
<input type="checkbox"/> Alavus	34,79
<input type="checkbox"/> Asikkala	47,90
<input type="checkbox"/> Askola	32,19
	25,87

Verkosta löytyy tiedot miljoonasta liikennevahingosta

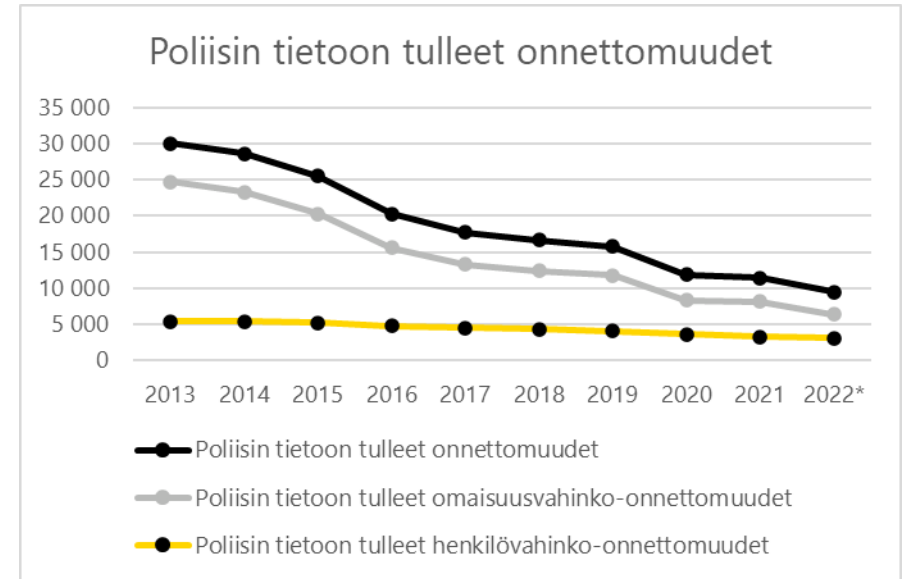
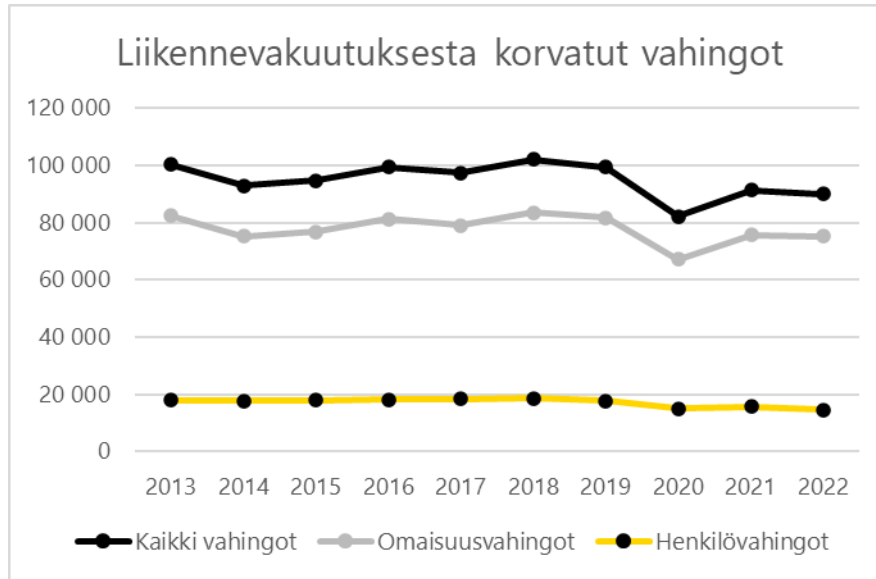
- Sähköinen Liikennevahinkoportti sisältää tiedot liikennevakuutuksesta korvatuista omaisuus- ja henkilövahingoista 10 viimeisen vuoden ajalta.
- www.oti.fi/liikennevahinkoportti
- Liikennevahinkoaineistossa tarkin paikkatieto on kunnanumero.
- Aineisto reagoi herkästi ilmiöihin, mutta yksittäisen onnettomuuden tietosisältö on pieni.

Liikennevahingot kunnittain vuosiraportin liitteenä

<https://www.lvk.fi/onnettomuustietoinstituutti/tilastot-ja-julkaisut/otin-liikennevahinkotilasto/>

Liikennevahinkojen määrät ja henkilövahinkorvausta saaneiden henkilöiden määrät kunnittain 2022.					
Kunta	Liikennevahinkojen määrä	Liikennevahingot / 1 000 asukasta	Ulkopaikkakunnalle rekisteröityjen ajoneuvojen osuus liikennevahinkojen aiheuttajista, %	Henkilövahinkokorvauksia saaneiden henkilöiden määrä	Henkilövahinkokorvauksia saaneiden henkilöiden määrä / 1 000 asukasta
Akaa	320	19	67	55	3
Alajärvi	148	16	32	50	5
Alavieska	33	13	33	14	6
Alavus	230	21	36	94	8
Asikkala	111	14	48	29	4
Askola	54	11	43	24	5
Aura	71	18	62	31	8
Brändö	7	16	57	0-4	ei laskettu
Eckerö	12	13	42	0-4	ei laskettu
Enonkoski	22	16	50	0-4	ei laskettu
Enontekiö	41	23	56	21	12
Espoo	4 348	14	41	507	2
Eura	164	14	41	50	4
Eurajoki	112	12	47	36	4
Evijärvi	26	11	46	15	6
Finström	45	17	49	10	4
Forssa	254	15	47	62	4
Föglö	4	8	25	0-4	ei laskettu

Liikennevakuutuksesta korvatut vahingot vrt. poliisin tietoon tulleet onnettomuudet: Kannattaa perehtyä useampaan tietolähteeseen ja lähdekohtaisesti tiedonkeruuperusteisiin.



Vastaus kysymykseesi saattaa löytyä julkaisuistamme

Tilastot ja julkaisut

www.lvk.fi/onnettomuustietoinstituutti/tilastot-ja-julkaisut/

Tilastot ja julkaisut

Vuosiraportit kuolemaan
johtaneista onnettomuuksista

Ennakkoraportit kuolemaan
johtaneista onnettomuuksista

Teemakohtaiset raportit

Raportit liikennevahingoista

Tutkimuksia OTIn aineistoista

Turvallisuusopas
moottorikelkkasafareille



Onnettomuuksien tutkinta www.oti.fi/tutkinta

Tilastot ja julkaisut www.lvk.fi/onnettomuustietoinstituutti/tilastot-ja-julkaisut/

Tietopalvelu: 040 450 4666, tietopalvelu@oti.fi

X: @Onnettomuusdata

