


Turvallisen tielläiikkujan diplomi

Hienoa _____, nyt osaat aina...
(kirjoita oma nimesi tähän)



pysähtyä, kuunnella ja katsoa joka suuntaan katuja ylittäessäsi.



käyttää kypärää pyöräillessäsi tai potkulautaillessasi.




kulkea tien reunaa jalkakäytävälläkin.



tarkistaa, että heijastin on mukana pimeällä liikkeessäsi.



käyttää turvavyötä kun matkustat autolla.



sopia etukäteen vanhempien kanssa siitä, missä saat leikkiä.

 *Välitä, muista – ennakoi.*
LIIKENNETURVA

Oppi&ilo



LAPSI LIIKENTEESSÄ

Puuhatehtäviä



 *Välitä, muista – ennakoi.*
LIIKENNETURVA






Tämän puuhakirjan omistaa:

Sitä luetaan yhdessä

_____ kanssa.

Tämä puuhakirja on tarkoitettu neljä vuotta täyttäneille ja sitä vanhemmille lapsille yksin ja yhdessä vanhemman kanssa tehtäväksi ja luettavaksi.

Puuhakirja on osa Liikenneturvan Lapsi liikenteessä -kokonaisuutta, josta löytyy vanhemmille oma tiivis opas alle kouluikäisten lasten liikennekasvatukseen. Tämän puuhakirjan sivuilla olevat Vinkki vanhemmalle -osiot on merkitty tällä merkillä: 

Puuhakirja on toteutettu yhteistyössä Sanoma Pro Oy:n Oppi&ilon kanssa. Liikenneaiheiset lorut on kirjoittanut kirjailija Heikki Niska. Lisää liikenneasiaa löydät osoitteesta www.liikenneturva.fi.

Iloisia puuhatuokioita ja turvallisia hetkiä liikenteessä!



Mahtavaa!

Nyt olet opetellut tärkeitä liikenteessä liikkumisen taitoja. Muistathan oppimasi asiat myös kulkiessasi ulkona. Jos olet vastannut oikein kaikkiin viereisen sivun liikennevisan kysymyksiin ja harjoitellut sääntöjä yhdessä aikuisen kanssasi liikenteessä, voitte täyttää takakannen Turvallisen tielläliikkujan diplomin – olet sen ansainnut!


Turvallisia leikkihetkiä ja iloista matkaa!



Mapan automattojen pelastuspelit:

Autojen tarkkailu

Valitkaa väri ja tarkkaillkaa liikennettä matkan aikana. Se joka näkee valitsemanne värisen auton ensimmäisenä saa pisteen. Ensimmäisenä kymmenen pistettä saanut voittaa.



Taputusleikki

Päätäkää matkan alussa "taputtaja". Taputtaja valitsee jotakin, jonka näkee auton ikkunasta ja taputtaa aina, kun näkee tämän asian. Muut yrittävät arvata, mikä asia on. Se joka arvaa, saa seuraavaksi olla taputtaja.





ME SEIKKAILEMME TÄSSÄ PUUHAKIRJASSA:



MUKS HUPS

Nelivuotiaat kaksoiset Muks ja Hups ovat vilkasliikkeisiä otuksia. Aikuisen valppautta tarvitaan jatkuvasti!



NOMU

Nomu kulkee liikenteessä usein lasten kanssa. Kaikkien lasten turvallisuus huolettaa häntä – aikuisena hän muistuttaakin heitä koko ajan asioista, jotka liikenteessä ovat tärkeitä. Hänen mottonsa on: "Tarkista, kertaa ja kysy".



LILA

Seitsemänvuotias Lila muistuttaa heijastimen tärkeydestä pimeään vuodenaikaan! Hän osaa kulkea yksin kouluun harjoiteltuaan sitä useasti yhdessä aikuisen kanssa. Koulumatka on aikuisen opettamalla reitillä vähän pidempi kuin mitä hän ajatteli, mutta uudella reitillä hänen tarvitsee ylittää tie vain kerran.



HELMER

Kuusivuotias Helmer on touhukas ja pitää pyöräilystä. Aikuiset muistuttavat häntä kypärän kunnollisesta kiinnittämisestä ja turvavyön käytöstä autossa. Helmer tietää jo, mitä ennen tien ylittämistä pitää tehdä, mutta aikuiset tarkistavat, että hän myös muistaa sen. Helmer tarvitsee retkilleen aina aikuisen mukaansa.



LIPPA

Viisivuotias Lippa tietää jo, missä saa leikkiä. Hän tarvitsee kuitenkin aina aikuisen seurakseen liikenteessä, koska ei osaa kulkea yksin. (Hän tosin itse väittää, että osaa ja tietää kaiken...)



MAPA

Mapalla ei ole omia lapsia, mutta hän kuljettaa usein naapurin lasta kotiin päiväkodista. Liikenteessä hän on rauhallinen ja kärsivällinen, sillä takapenkillä istujat kopioivat kaikki huokaukset ja manaukset/ärräpäät/tms. hyvin nopeasti.

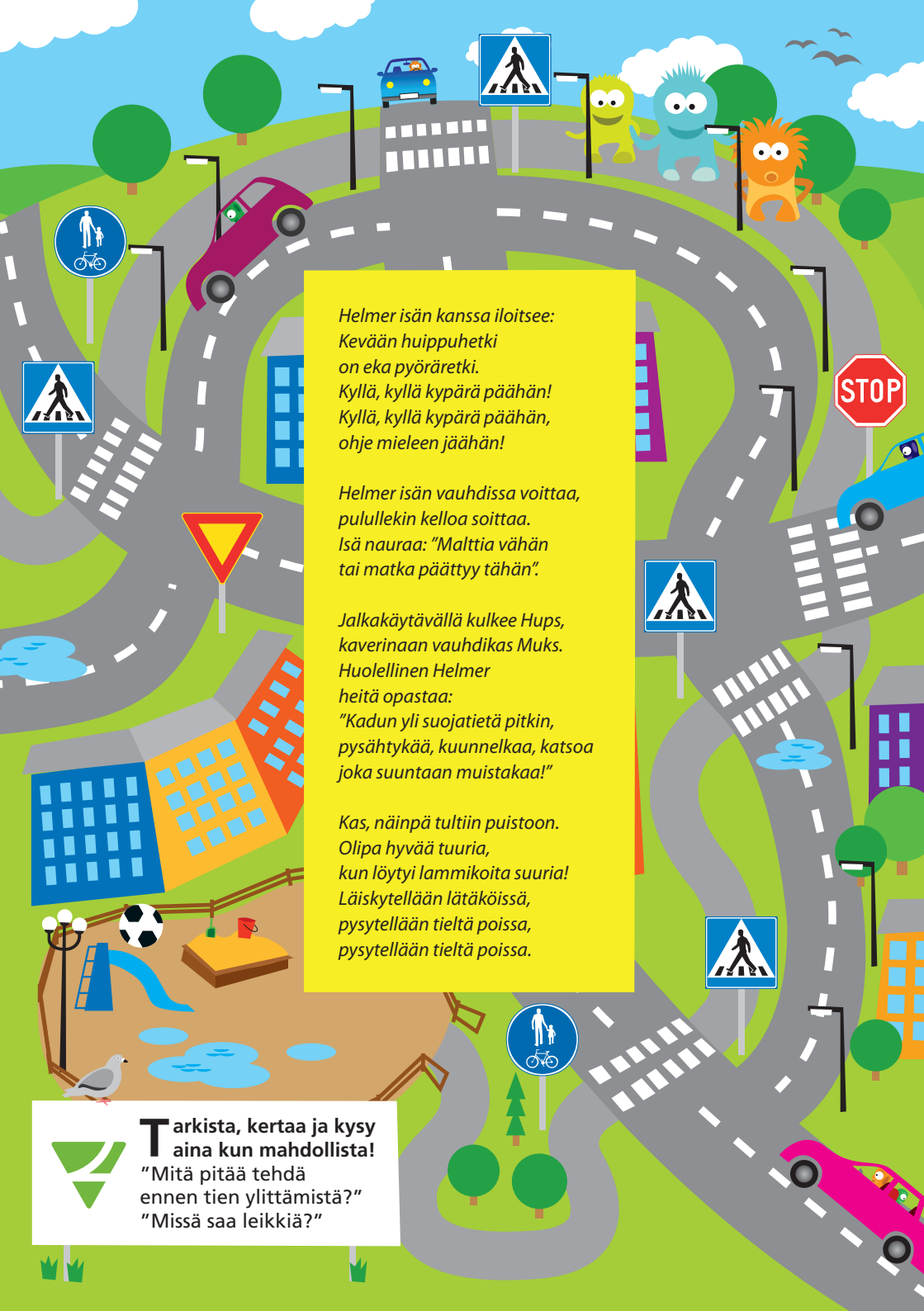
Tervetuloa mukaan oppimaan turvallista kulkemista!

1. KEVÄTRETKI

Ohjaa Helmer turvallista reittiä puistoon.

Miettikää yhdessä, miten eri paikoissa toimitaan.






*Helmer isän kanssa iloitsee:
Kevään huippuhetki
on eka pyöräretki.
Kyllä, kyllä kypärä päähän!
Kyllä, kyllä kypärä päähän,
ohje mieleen jäähän!*

*Helmer isän vauhdissa voittaa,
pulullekin kelloa soittaa.
Isä nauraa: "Malttia vähän
tai matka päättyy tähän".*

*Jalkakäytävällä kulkee Hups,
kaverinaan vauhdikas Muks.
Huolellinen Helmer
heitä opastaa:
"Kadun yli suojatietä pitkin,
pysähtykää, kuunnelkaa, katsoa
joka suuntaan muistakaa!"*

*Kas, näinpä tultiin puistoon.
Olipa hyvää tuuria,
kun löytyi lammikoita suuria!
Läiskytellään lätäköissä,
pysytellään tieltä poissa,
pysytellään tieltä poissa.*




Tarkista, kertaa ja kysy
aina kun mahdollista!
"Mitä pitää tehdä
ennen tien ylittämistä?"
"Missä saa leikkiä?"

2. KESÄREISSU

Ruksi yli ne kaksi kuvaa, joissa El toimitti turvallisesti.
Miten tilanteissa pitäisi käyttäytyä?





Jihuu, jihuu! mihin autolla mennään?
Tuumivat Lippa ja Lila.
Huvipuistoon, uimakouluun,
mummolle mansikkaan
vai Ollille Ouluun?

Pankaa kiinni turvavyö,
se on tärkeä työ,
auto ei starttaa yks kaks,
ennen kuin vyöstä kuuluu nips ja naps.

Pienin reissukaveri turvaistuimeen näin,
selkä menosuuntaan päin.

Mukava on mennä huristaa,
ympärillä vihreä maa,
lehtiä, kirjoja selata,
uutta peliä pelata.

Tauolla vähän jaloitellaan
ja jätskit ostetaan.

Jihuu, jihuu! taas matka jatkuu.
"Pankaa kiinni turvavyö!"
muistuttaa Lippa, hymysuu.

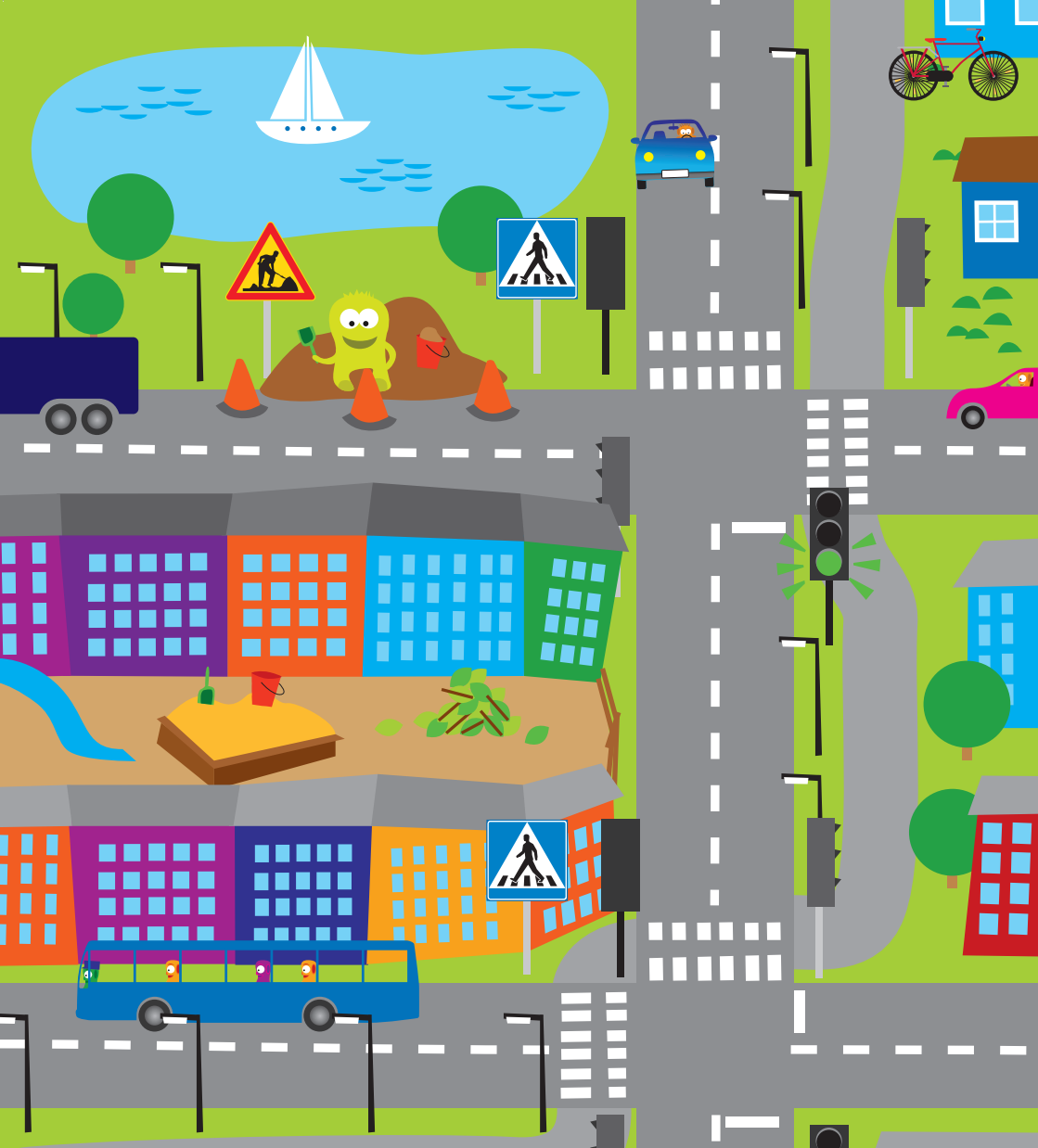


Esimerkillinen
käyttäytyminen
Minkälaisen mallin
sinä annat lapsellesi?

3. KAUPUNGIN VILINÄSSÄ

Löydätkö kuvasta kolme lasta leikkimässä paikoissa, joissa se ei ole turvallista. Missä lasten pitäisi leikkiä?





Löydätkö kuvasta? Merkitse rasti.




















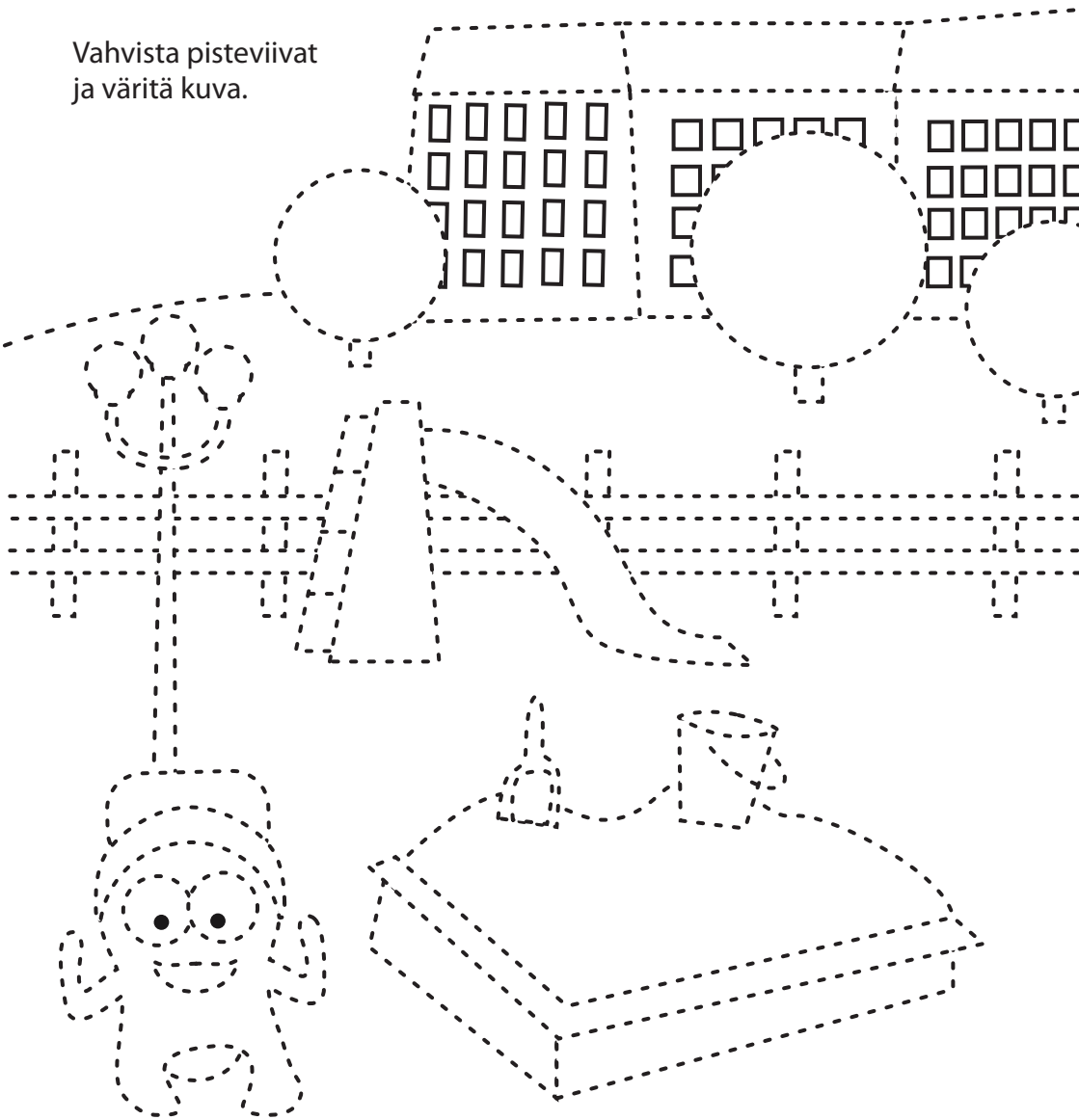


4. VÄRITYSTAUKO

Väritä ohjeen mukaan.



Vahvista pisteviivat
ja väritä kuva.


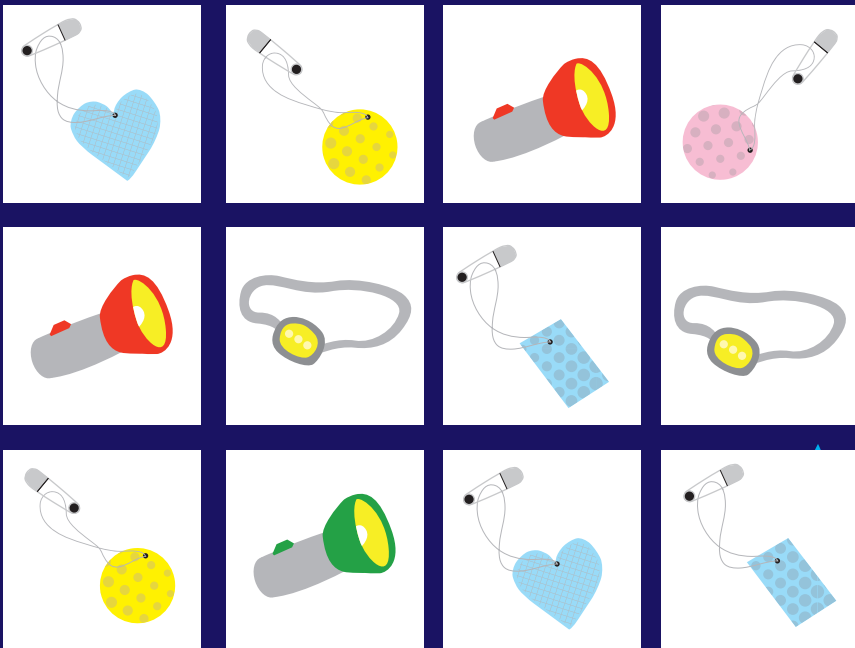


Ohjeista selkeästi


"Katso molempiin suuntiin
ennen tien ylitystä ja varmista,
ettei tule autoja!", on yksinker-
tainen ohje, jonka lapsi muistaa.
Liitä ohjeet tiettyyn paikkaan ja
tilanteeseen.

5. SYYSSATEELLA

Etsi parit. Mitkä jäävät ilman paria?



Piirrä oma heijastin.



*Heilu, heilu heijastin,
syngässä syksyssä
autoilijalle näy,
ettei ikävästi käy!*

*Hups ja Muks
matkaa taivattavat,
pimeässä mahtavasti hohtavat!*

*Kadulla hieno lehtikasa
houkuttaa hyppimään.
"Tiellä ei saa leikkiä, Muks!",
muistuttaa veljeään Hups.*

*Astellaan vain turvallisesti
sääntöjä noudattaen,
aina kotiin asti.*



Arvioi ja puutu tilanteeseen tarvittaessa

Aikuisena olet vastuussa lasten käyttäytymisestä liikenteessä. Puutu aina tilanteeseen, kun havaitset vaarallista käyttäytymistä, esimerkiksi tien yli juoksemista.



6. TALVEN TULLEN

Seuraa reittejä sormella.

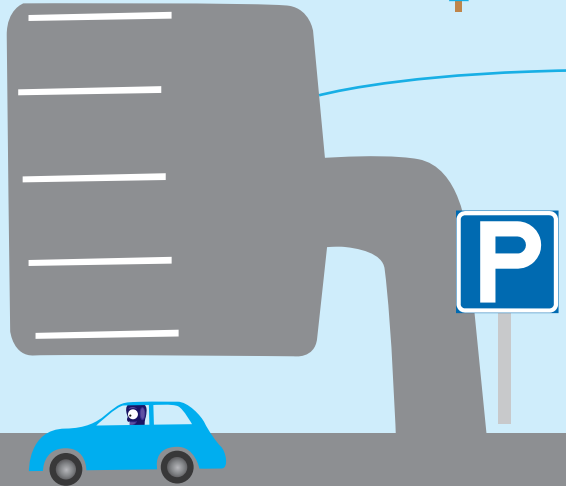
Kuka liukuu turvalliseen paikkaan?



*Nomu näkee ison mäen,
sen lumoissa pikkuväen.
Nomu heitä opettaa:
"Tässä ei mäkeä laskea saa,
autotie on liian lähellä!"*

*Muks kurkkaa kinoksen takaa,
Hups hänelle ohjeen jakaa:
"Älä sieltä tielle juokse,
tule tänne minun luokse".*

*Liuskis ja luiskis
jäinen on tie,
matka jo kotiin vie.
Auto kauan jarruttaa,
lasten lailla jäniskin
liikennettä varoa saa.*






Psy määrätietoisesti samoissa ohjeissa



Mitä pienempi lapsi, sen parempi, että ohjeet toistuvat samalla tavalla. Varmista, että kaikki lapsen kanssa liikkuvat aikuiset opettavat lasta samojen periaatteiden mukaan.

7. LIIKENNEPUUHAA

Miten kuvat eroavat? Etsi viisi asiaa.



Väritä suojatie-liikennemerkki mallin mukaan.



8. NOMUN VEIKEÄ LIIKENNEVISA

Lukekaa kysymykset ja vastausvaihtoehdot ääneen.
Tarkistakaa alaosasta oikeat vastaukset.



Pyöräillessä ja potkulautaillessa käytetään

- 1) esiliinaa
- 2) kypärää
- 3) lippistä



Tietä ylittäessä pitää

- 1) laittaa silmät kiinni
- 2) juosta ja kiljua
- 3) kuunnella ja katsoa rauhallisesti joka suuntaan



Turvavyötä täytyy käyttää aina kun

- 1) matkustetaan autolla
- 2) nukutaan
- 3) uidaan



Heijastinta käytetään

- 1) yöpuvussa
- 2) ulkovaatteissa
- 3) uima-asussa



Liikennevalojen vihreä valo tarkoittaa, että voit

- 1) katsoa molempiin suuntiin ja ylittää tien
- 2) istua paikallasi odottamaan
- 3) halata vieressä kulkevaa kaveria



Kävele aina

- 1) mahdollisimman keskellä tietä
- 2) tien reunassa, myös jalkakäytävällä
- 3) ojan pohjalla

