




Galluutuloksia kevät 2022


Liikenneturva selvitti suomalaisten liikennesääntöosaamista kyselytutkimuksella maalis-huhtikuussa 2022. Kyselyn toteutti Kantar TNS Oy ja siihen vastasi yhteensä 1029 henkilöä, joista autoilevia oli 81 prosenttia.

Aineiston rakenne – kevätgallup 2022

N=1029 / Kaikki



Sukupuoli



50%



50%

Ikä

14%

15-24v

16%

25-34v

17%

35-44v

16%

45-54v

16%

55-64v

22%

65v tai vanhempi

Tilastollinen kuntaryhmitys

Pääkaupunkiseutu 22%

Kaupunkimaiset kunnat 54%

Taajaan asutut kunnat 14%

Maaseutumaiset kunnat 10%

Asuinpaikka


Helsinki-Uusimaa 31%

Etelä-Suomi 21%

Länsi-Suomi 25%

Pohjois- ja Itä-Suomi 23%

Rooli liikenteessä



81% autoilijoita




12%



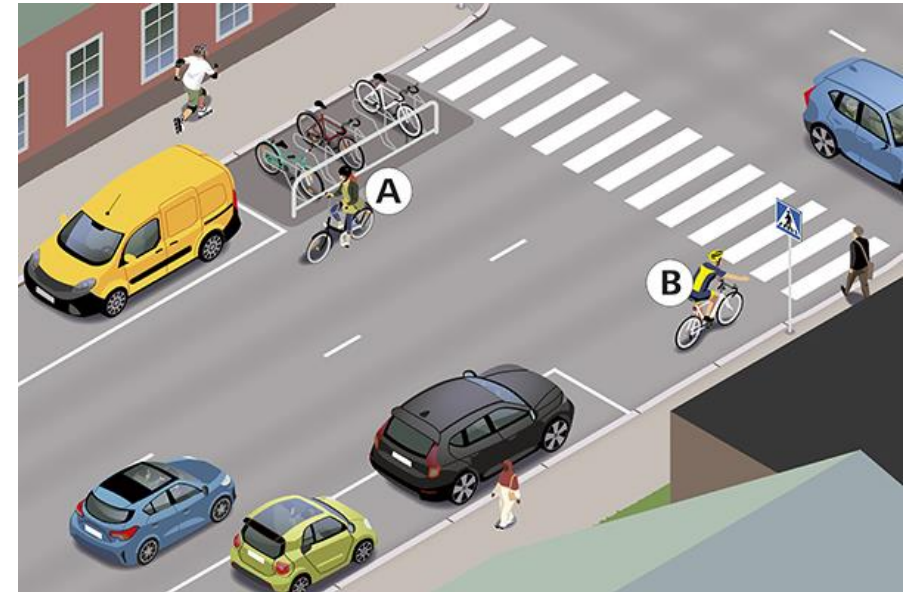
7% (on ajokortti, ei aja)

Kuvassa on erillinen pyöräkaista, merkittynä kirjaimella A. Onko väittämä tässä tilanteessa totta vai tarua?



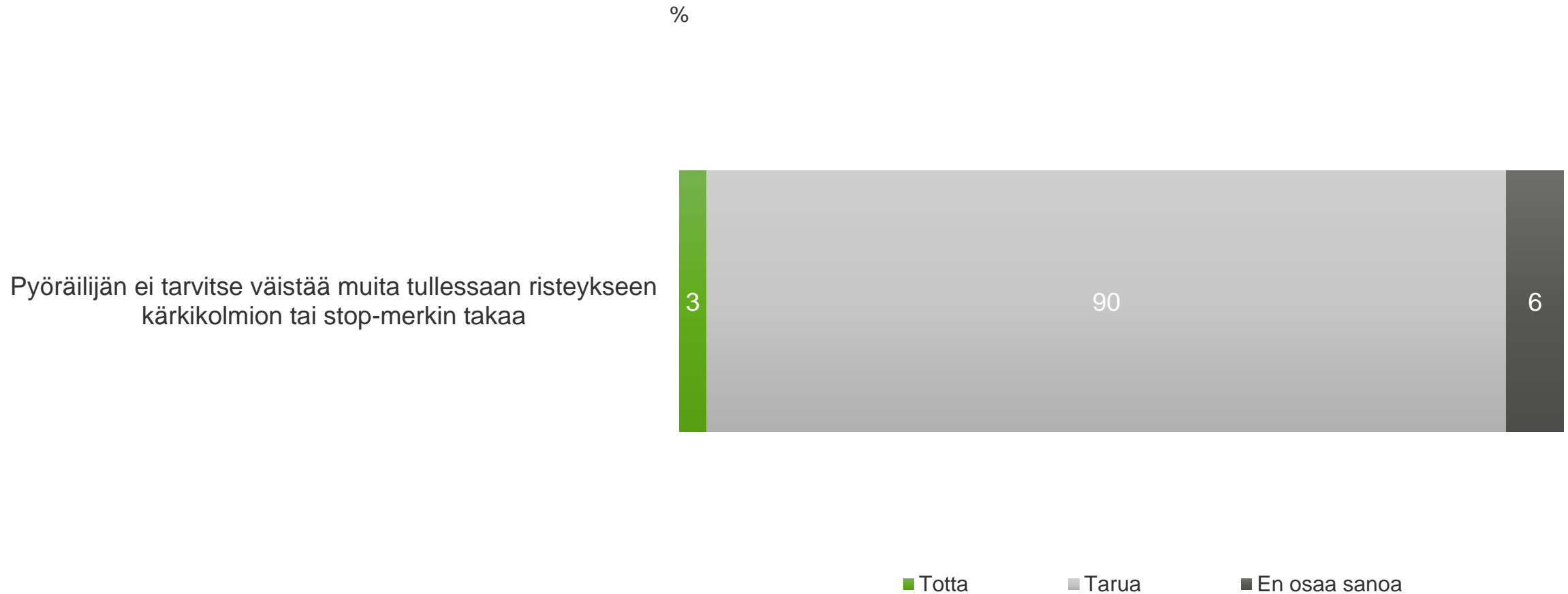
Lähde: Liikenneturva ja Kantar TNS Oy 2022. N=1029 (kaikki vastaajat)

Onko väite oikein vai väärin kuvan tilanteessa?



Lähde: Liikenneturva ja Kantar TNS Oy 2022. N=1029 (kaikki vastaajat)

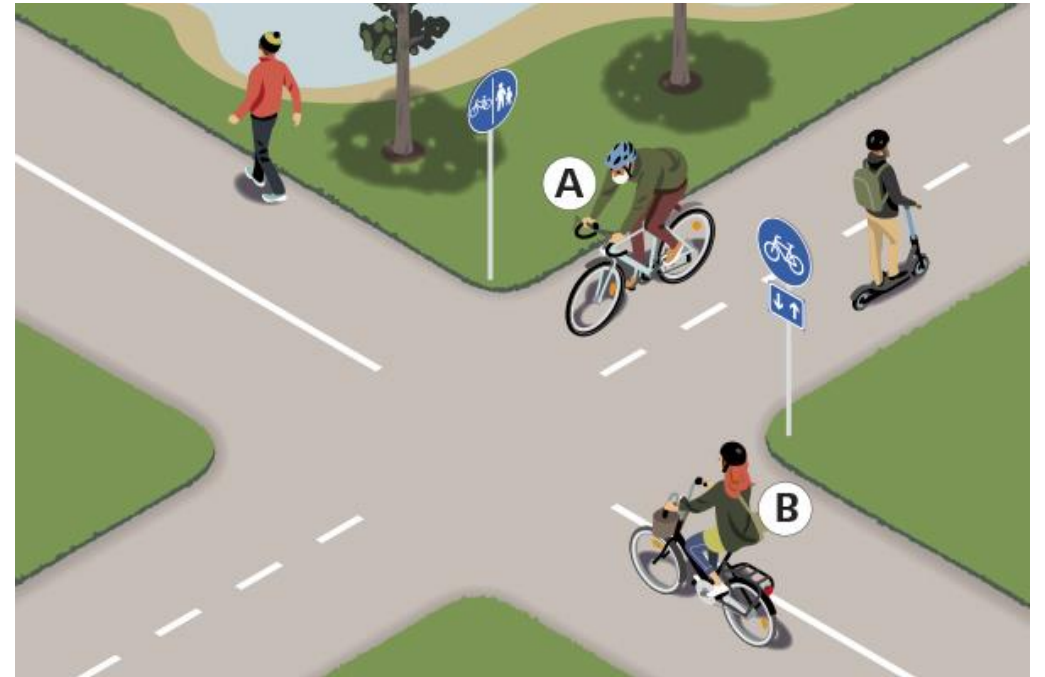

Onko väittämä mielestäsi totta vai tarua?



Lähde: Liikenneturva ja Kantar TNS Oy 2022. N=1029 (kaikki vastaajat)

Kumman kuuluu väistää?

%



Lähde: Liikenneturva ja Kantar TNS Oy 2022. N=1029 (kaikki vastaajat)