

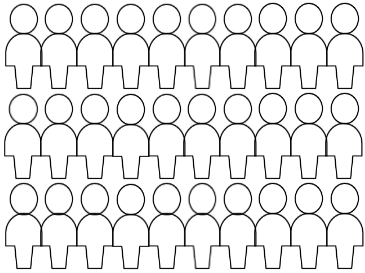


## Kyselytuloksia ajoterveydestä

Tutkimuksessa selvitettiin **15-79-vuotiaan väestön** kokemuksia liikenteestä. Kantar TNS keräsi aineiston marras-joulukuussa 2021. Vastaajamäärä on **1064** henkilöä, joista autoilijoita 82 % (895).

# Aineiston rakenne

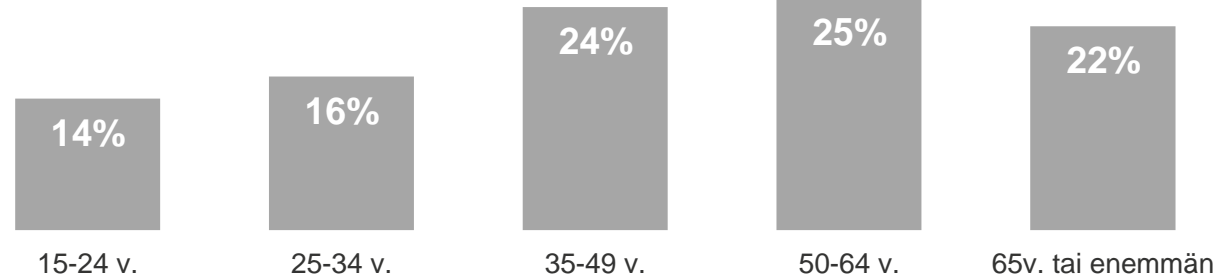
N=1064 / Kaikki



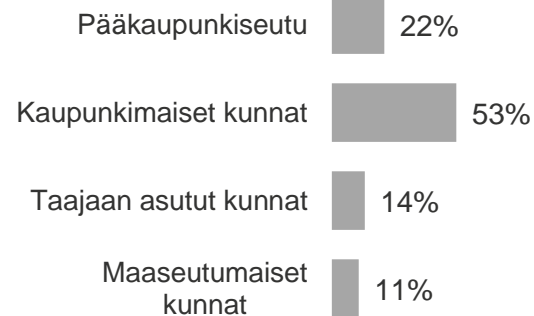
Sukupuoli



Ikä



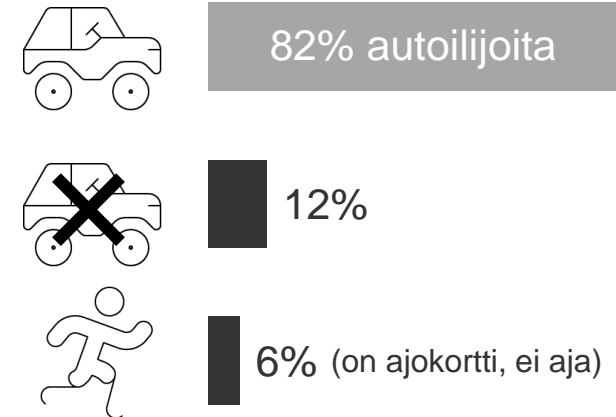
Tilastollinen kuntaryhmitys



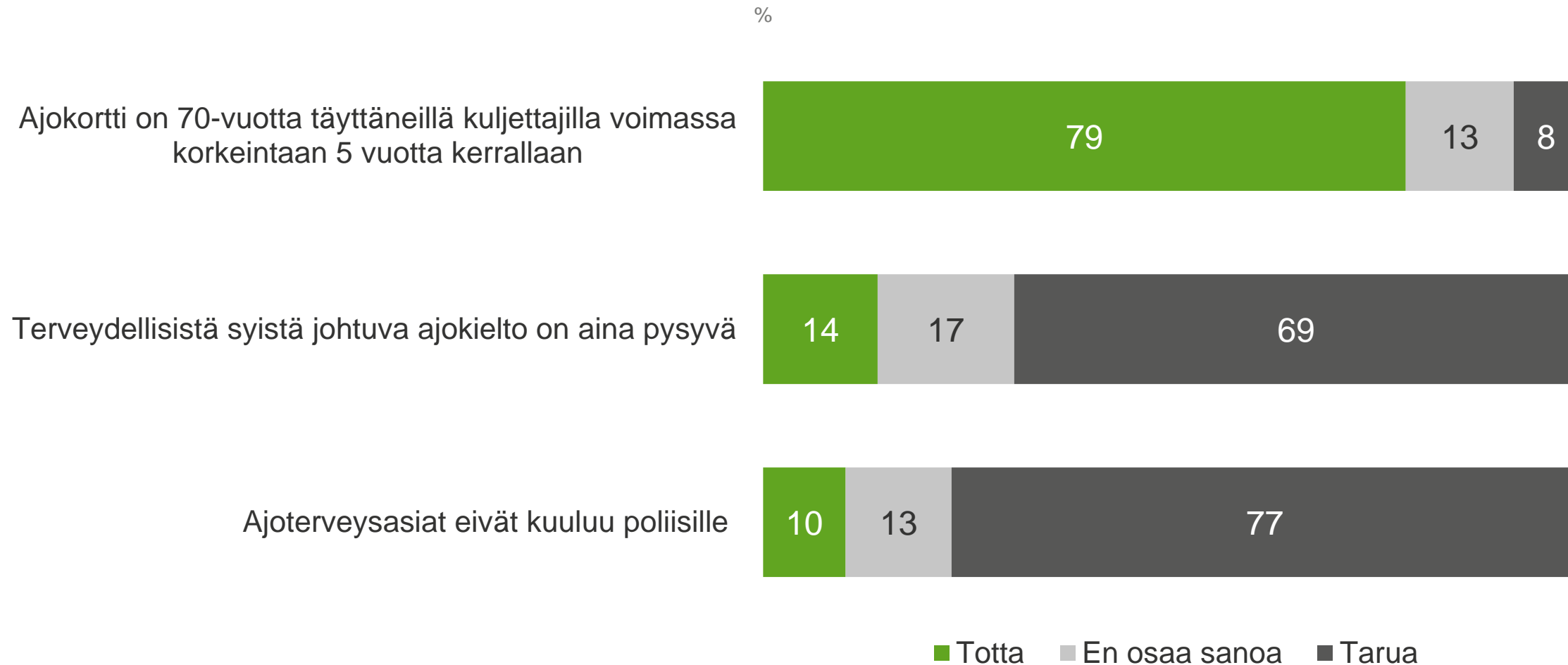
Asuinpaikka



Rooli liikenteessä



# Onko tämä väite totta vai tarua?



Lähde: Liikenneturva ja Kantar TNS 2021. Kaikki vastaajat, N=1064.

# Missä määrin olet samaa tai eri mieltä?

%

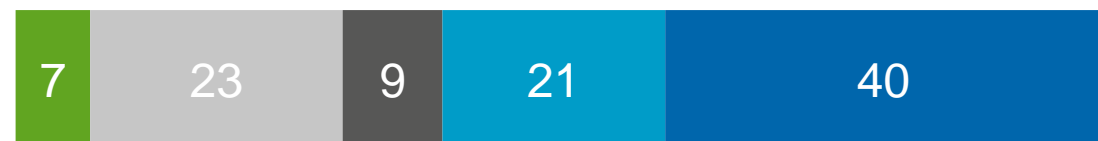
On jokaisen velvollisuus puuttua asiaan, jos huomaa, ettei läheisen ajoterveys ole kunnossa



Tiedän mihin ottaa yhteyttä, jos läheisen ajoterveys huolettaa



Olen ollut huolissani minulle läheisen henkilön ajoterveydestä



Olen ollut yhteydessä poliisiin, koska olin huolissani jonkun ajoterveydestä



■ Täysin samaa mieltä   ■ Jokseenkin samaa mieltä   ■ En osaa sanoa   ■ Jokseenkin eri mieltä   ■ Täysin eri mieltä

Lähde: Liikenneturva ja Kantar TNS 2021. Kaikki vastaajat, N=1064.