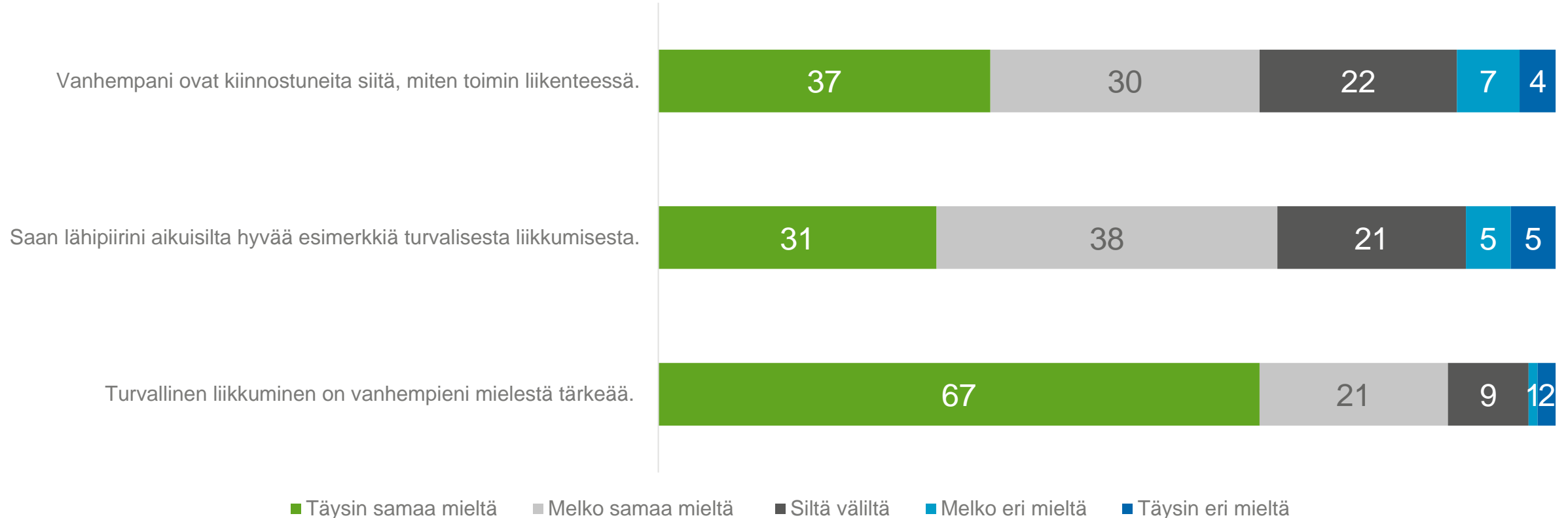


Mitä mieltä olet seuraavista väittämistä?

Liikenneturvan valtakunnalliseen oppilaitoskyselyyn vastattiin syksyllä 2019 yhteensä 24 oppilaitoksessa yläkouluista lukioihin ja ammatillisiin oppilaitoksiin. Kyselyyn vastasi yhteensä 3291 nuorta, joista 1150:lla oli jokin ajo-oikeus.

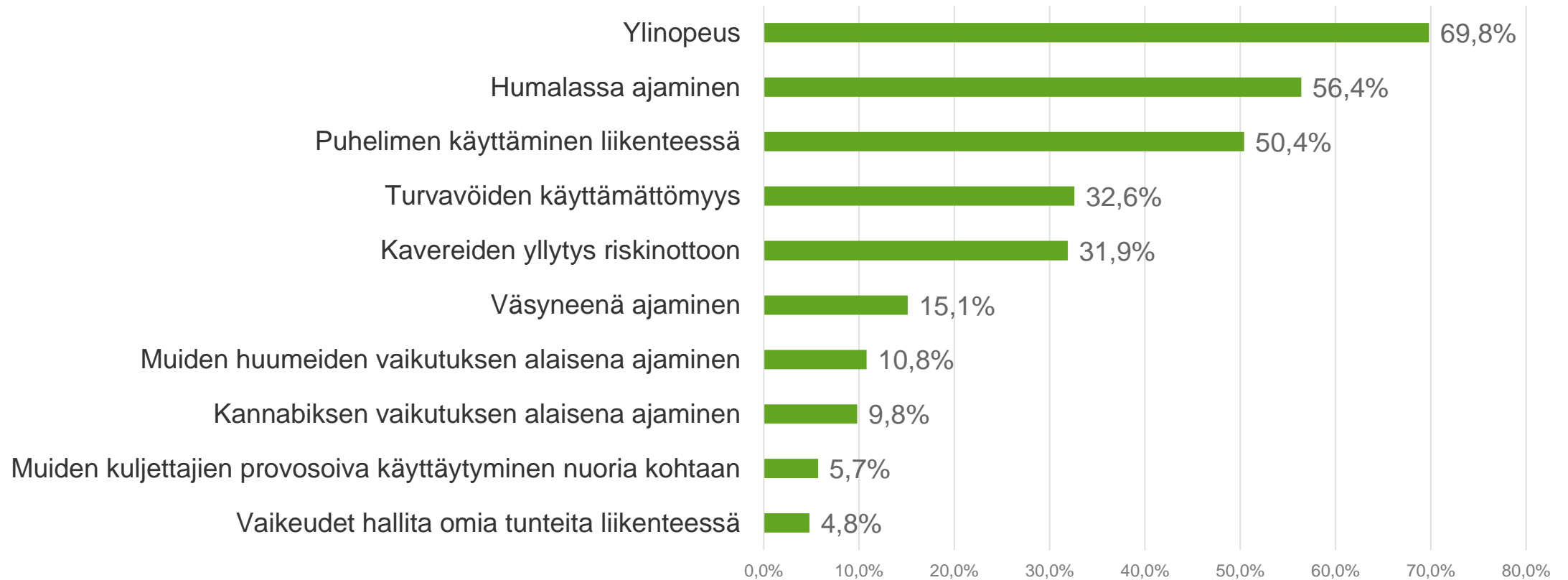


Mistä turvallisen liikkumisen teemoista vanhemmat ovat keskustelleet kanssasi?



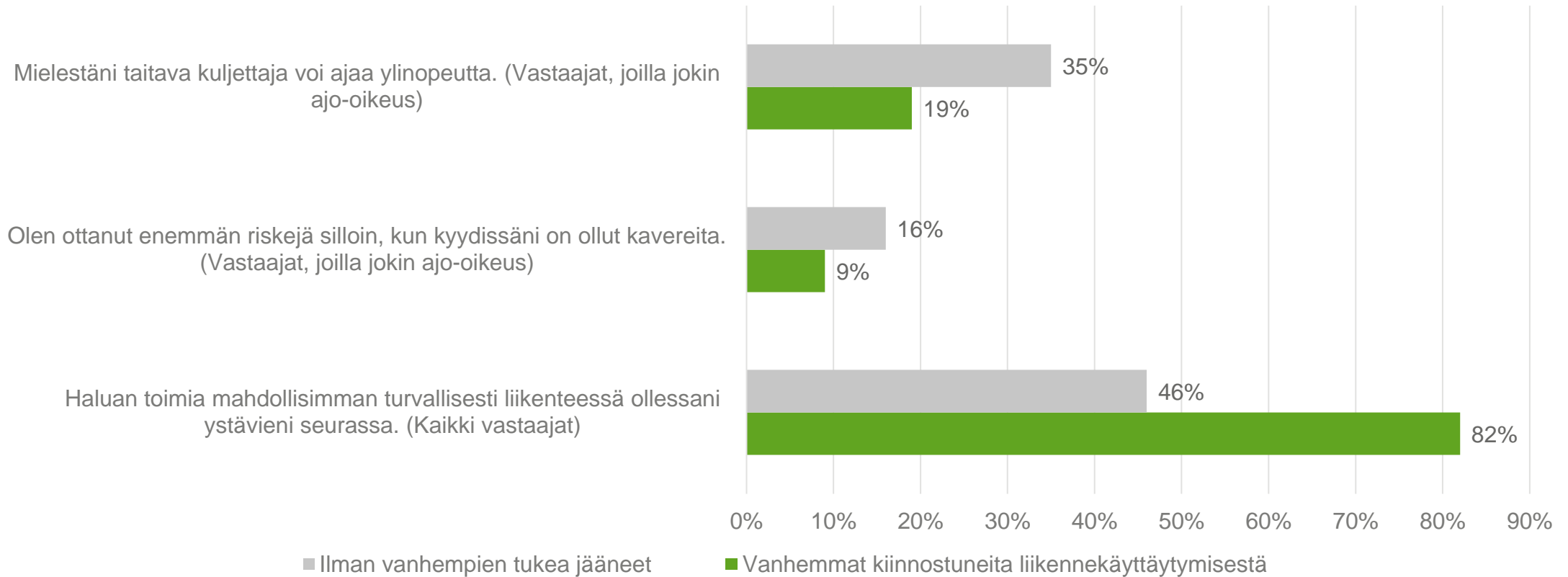
Minkälaiset asiat ovat mielestäsi yleisimpiä nuorten liikennekäyttäytymiseen liittyviä riskitekijöitä?

Valitse enintään kolme riskitekijää.



Vanhempien tuen yhteys riskinottoon sekä asenteisiin turvallista liikkumista kohtaan

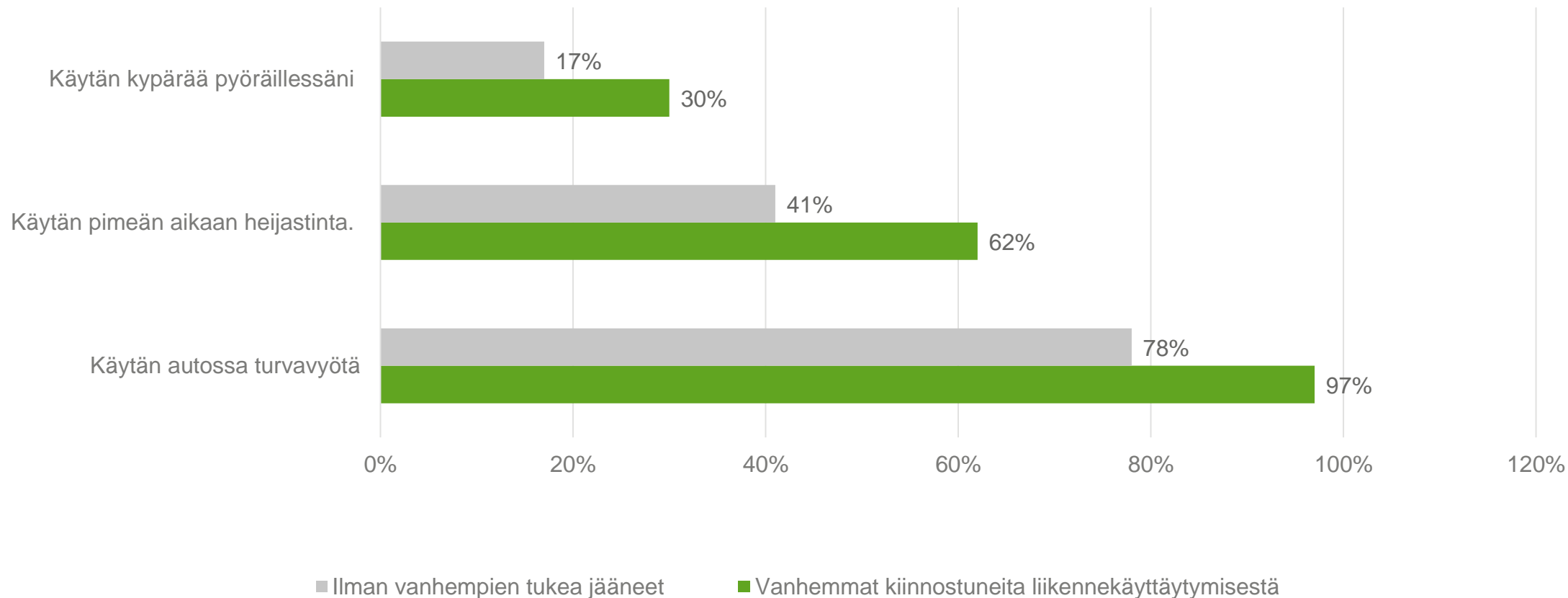
Samaa mieltä vastanneiden %-osuudet



Liikenneturvan kysely nuorille 2019. Vertailu niiden vastaajien välillä, joiden vanhemmat ovat kiinnostuneita nuoren liikennekäyttäytymisestä (n=2260, joista jokin ajo-oikeus oli 826 vastaajalla) sekä ilman vanhempien tukea jääneiden vastaajien välillä (n=360, joista jokin ajo-oikeus oli 123 vastaajalla.).

Vanhempien tuen yhteys turvalaitteiden käyttöön

”Aina” ja ”melko usein” –vaihtoehdon vastanneiden %-osuudet



Liikenneturvan kysely nuorille 2019. Vertailu niiden vastaajien välillä, joiden vanhemmat ovat kiinnostuneita nuoren liikennekäyttäytymisestä (n=2260) sekä ilman vanhempien tukea jääneiden vastaajien välillä (n=360).

Avovastausten luokittelu

Miten vanhemmat/huoltajat voivat mielestäsi parhaiten tukea nuoria toimimaan turvallisesti liikenteessä?

Vastausluokka	Ikä					
	alle 15		15-17		18 tai yli	
	%	lkm	%	lkm	%	lkm
Ajatus neuvomisesta (yksisuuntainen)	38,4 %	146	30,6 %	200	41,7 %	60
Esimerkkinä toimiminen ja omat esimerkit	16,6 %	63	19,6 %	128	20,8 %	30
Keskustelu/ohjaaminen (vuorovaikutteisuus)	9,2 %	35	13,6 %	89	12,5 %	18
Ymmärtäminen/välittäminen/kiinnostus	6,8 %	26	12,5 %	82	9,7 %	14
Riskeistä kertominen	5,8 %	22	7,0 %	46	2,8 %	4
Muu toiminta /ajo-opetus, varusteiden hankinta jne.)	8,7 %	33	4,6 %	30	4,9 %	7
Luokittelematon/asiattomat	6,1 %	23	4,3 %	28	1,4 %	2
Ajatus tarpeettomuudesta	3,4 %	13	4,3 %	28	3,5 %	5
Ajatus valvomisesta tai rajoituksista	5,0 %	19	3,5 %	23	2,8 %	4
		380		631		144