




Kyselytuloksia turvavälistä

Liikenneturva selvitti suomalaisten asenteita turvaväliä kohtaan kyselytutkimuksella marras-joulukuussa 2019.

Kantar TNS Oy:n toteuttamaan kyselyyn vastasi yhteensä 1000 henkilöä, joista autoilevia oli 79 %

Aineiston rakenne

N=1000/Kaikki



Sukupuoli



50%



50%

Ikä

15%
Alle 25-v

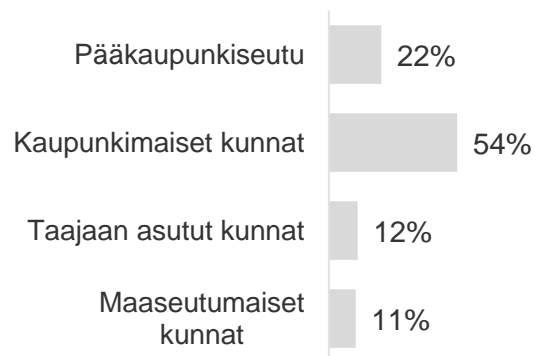
17%
25–34-v.

25%
35–49-v

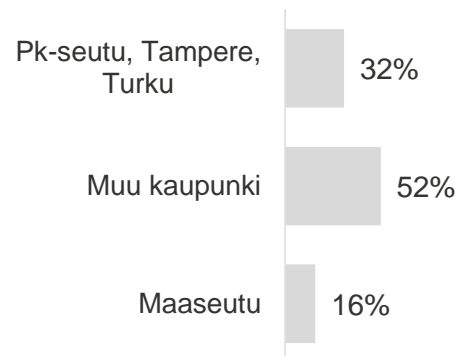
27%
50–64-v

17%
65–74-v

Tilastollinen kuntaryhmitys



Asuinpaikka



Rooli liikenteessä



79% autoilijoita



14%



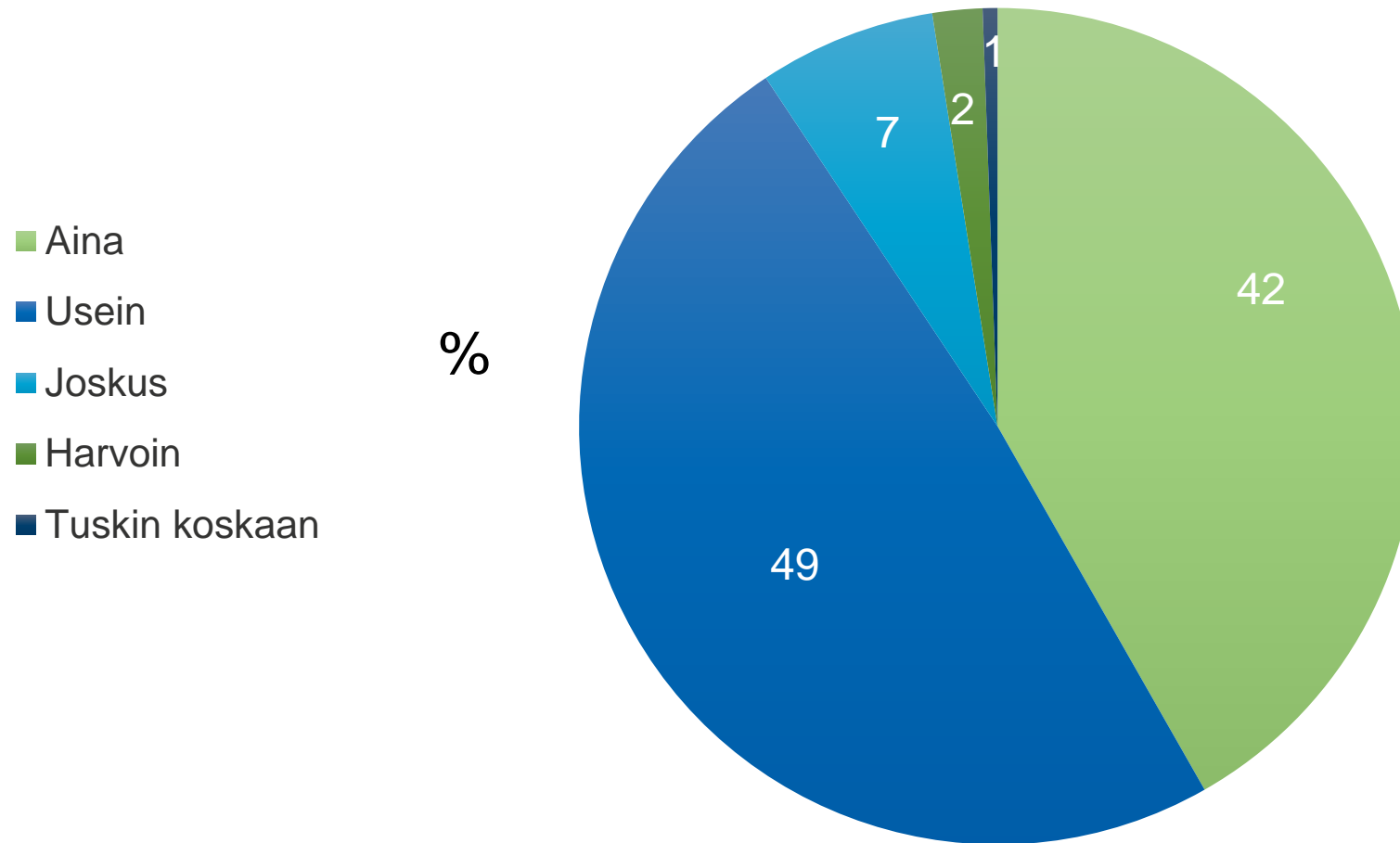
7% (on ajokortti, ei aja)

Mitä mieltä olet seuraavista turvaväliä koskevista väittämistä?



Lähde: Liikenneturva 2019, N=795 (autoilevat vastaajat).

Ajaessani autoa maantiellä, kuinka usein jätän riittävän turvavälin edellä ajavaan



Lähde: Liikenneturva 2019, N=795 (autoilevat vastaajat).