

## Henkilövahingot rattijuopumustapauksissa

Liikennekuolemien määrä rattijuopumustapauksissa on laskenut yli 60 prosentilla viimeisen kymmenen vuoden aikana. Loukkaantuneiden määrä on laskenut yli 40 prosentilla. Vuonna 2017 kuolleita oli ennakkotietojen mukaan 38 ja loukkaantuneita 551. Vuoden 2016 tietojen mukaan 56 loukkaantui vakavasti.

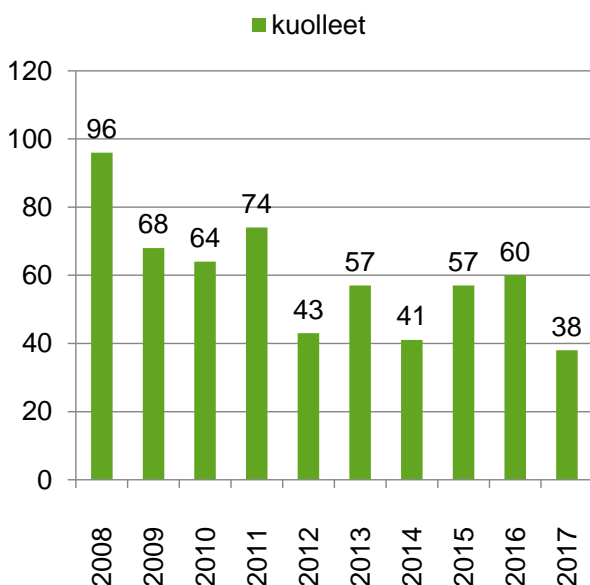
Rattijuopumustapauksissa on viimeisen kolmen vuoden aikana kuollut keskimäärin 51 ja loukkaantunut 560 henkilöä vuosittain. Tämä on kaikista tieliikenteessä menehtyneistä viidennes ja loukkaantuneista lähes kymmenesosa. Menehtyneistä yhdeksän kymmenestä ja loukkaantuneista kolme neljästä oli miehiä.

**Taajamien ulkopuolella** tapahtui 86 prosenttia kuolemista ja kaksi kolmesta loukkaantumisesta. Uhreista 70 prosenttia menehtyi ulosajoissa ja joka neljäs kohtaamisonnettomuuksissa. Loukkaantumisista lähes kolme neljästä tapahtui ulosajoissa ja joka kymmenes kohtaamisonnettomuuksissa.

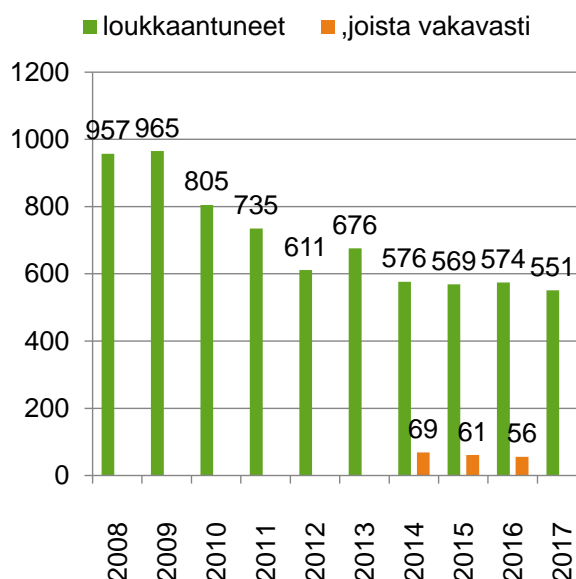
**Taajamissa** tapahtui 14 prosenttia kuolemantapauksista ja kolmannes loukkaantumisista. Kuolemista kolme neljästä tapahtui ulosajoissa. Loukkaantumisista 60 prosenttia tapahtui ulosajoissa ja 14 prosenttia samojen ajosuuntien onnettomuuksissa.

Rattijuopumustapauksissa kuolee ja loukkaantuu paljon nuoria (Kuvat 3&4). Kuolleista ja loukkaantuneista yli kolmannes oli 15-24-vuotiaita. Rattijuopumustapauksien henkilövahingot keskittyvät kesäkuukausille (Kuva 5). Menehtyneistä lähes kolme neljästä on juopuneita kuljettajia, viidesosa juopuneen matkustajia ja seitsemän prosenttia sivullisia (Kuva 6).

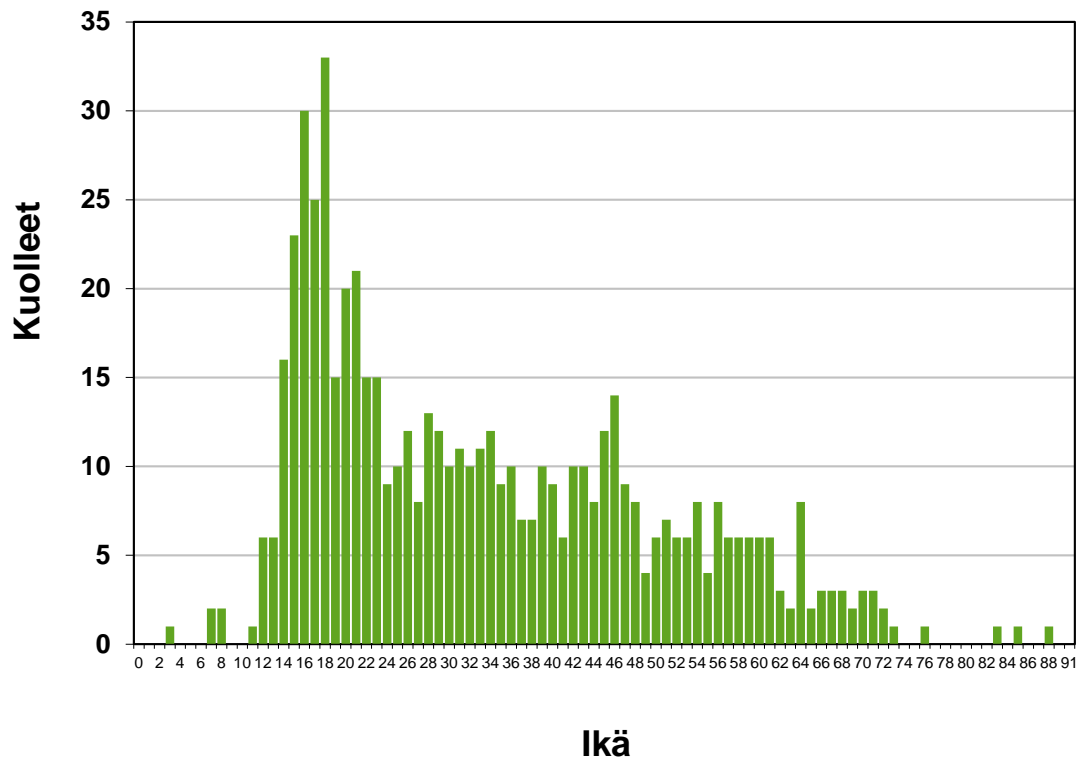
Rattijuoppojen määrä liikennevirrassa on laskenut hieman. Maistelleiden kuljettajien määrä laski vuonna 2017. Noin joka 830. kuljettaja on rattijuoppo ja noin joka 170. kuljettaja ajaa alkoholia veressään (rangaistavuuden rajan alle jääneet) (Kuva 7). Poliisin tietoon tuli 17 700 rattijuopumustapauksista vuonna 2017 (Kuva 8).



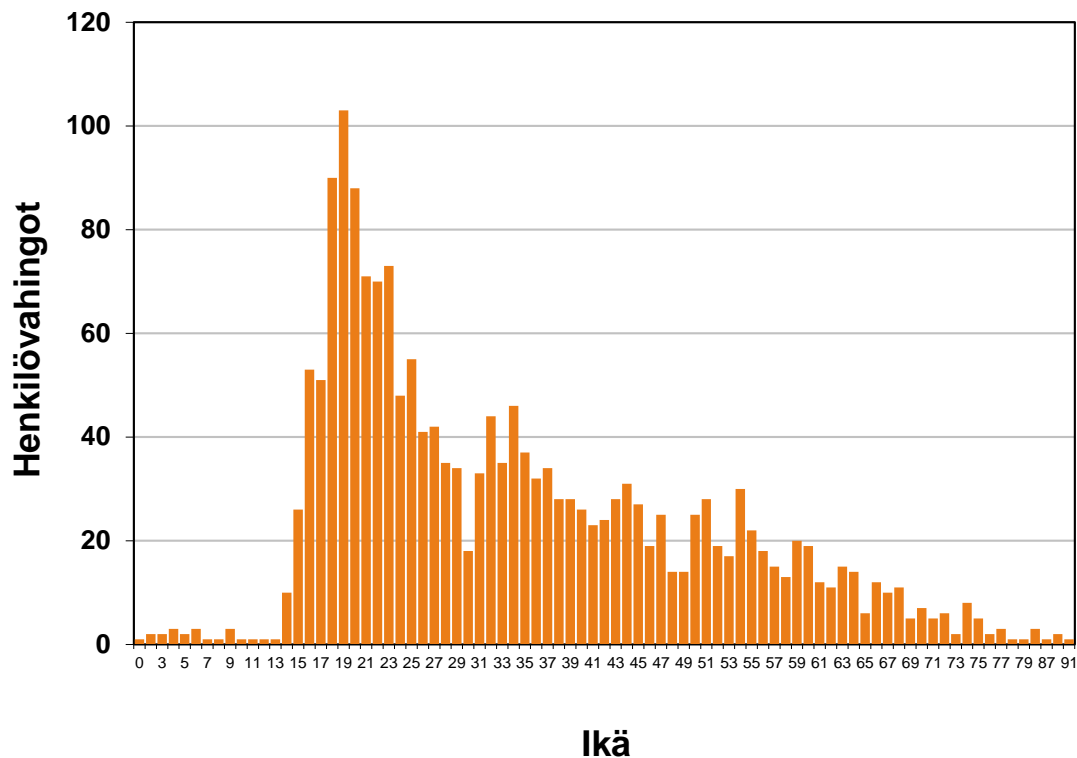
**Kuva 1.** Tieliikenteessä kuolleet rattijuopumustapauksissa 2008-2017.



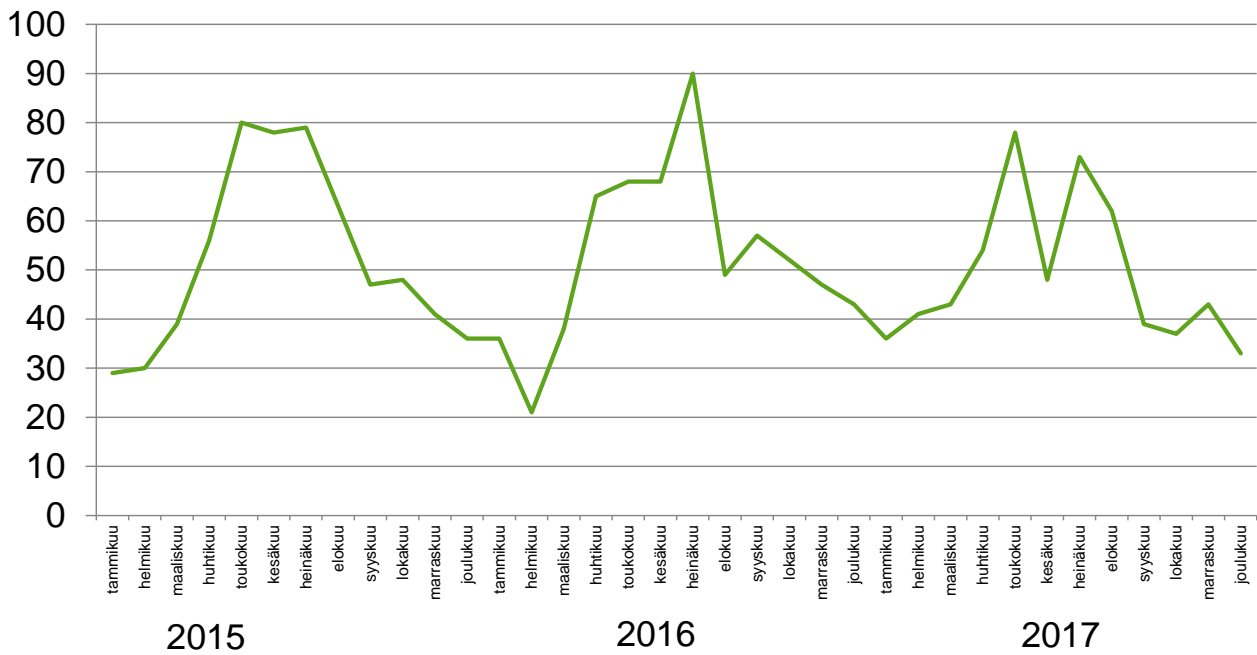
**Kuva 2.** Tieliikenteessä loukkaantuneet rattijuopumustapauksissa 2008-2017.



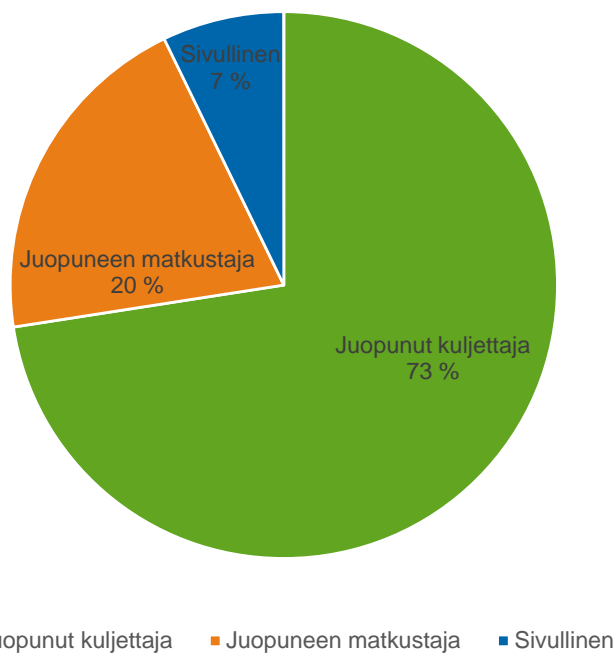
Kuva 3. Tieliikenteessä kuolleet rattijuopumustapauksissa iän mukaan (kumulatiivinen kertymä 2008-2017).



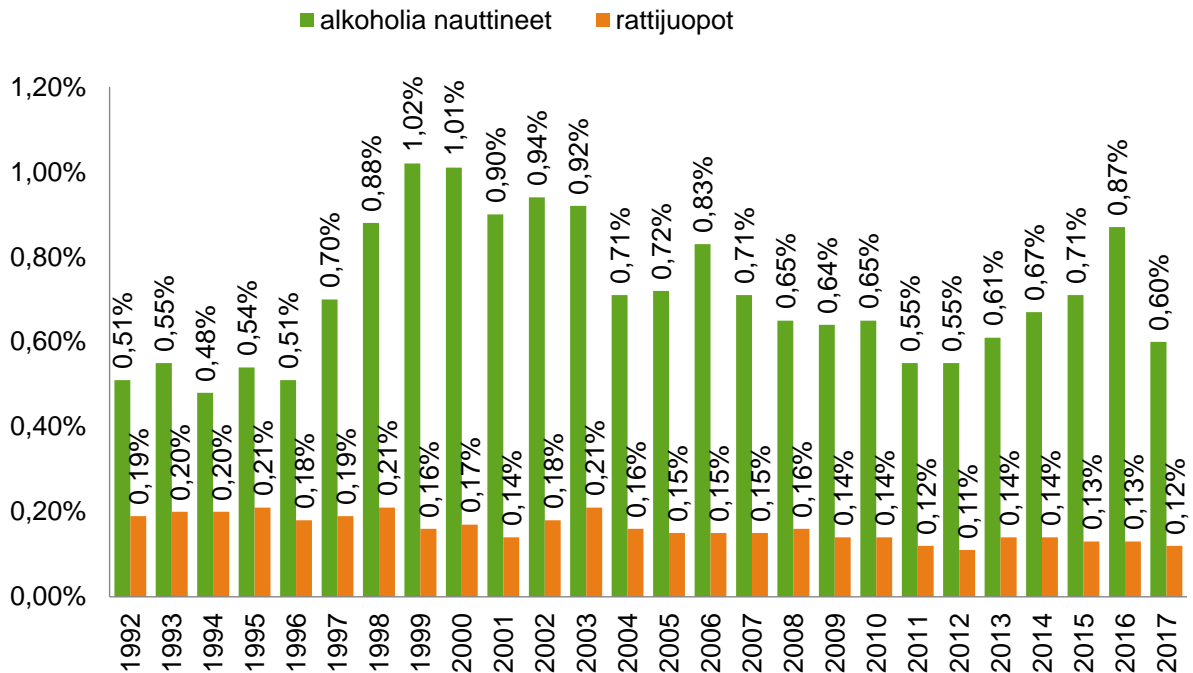
Kuva 4. Tieliikenteen henkilövahingot rattijuopumustapauksissa vahingoittuneen iän mukaan (kumulatiivinen kertymä 2015- 2017).



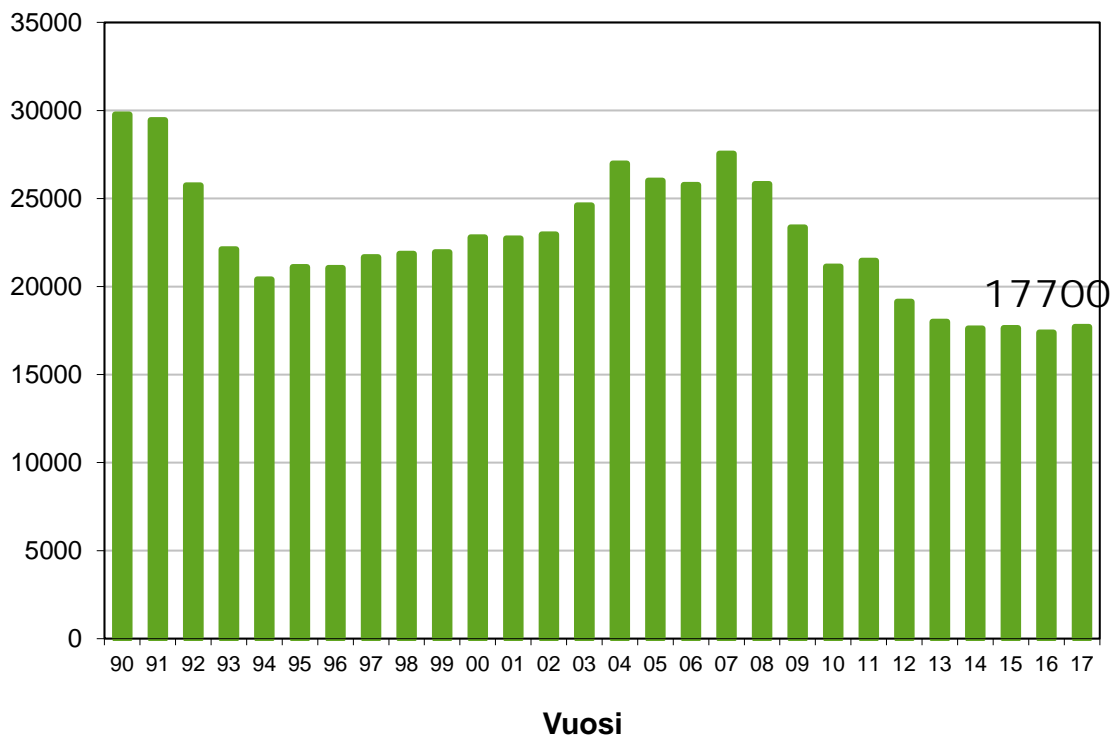
Kuva 5. Tieliikenteen henkilövahingot rattijuopumustapauksissa kuukausittain.



Kuva 6. Rattijuopumustapauksissa kuolleet (keskiarvo vuosilta 2015-2017).



**Kuva 7.** Alkoholitapaukset liikennevirrassa koko maassa.



**Kuva 8.** Poliisin tietoon tulleet rattijuopumus 1990-2017. Vuosi 2017 ennakkotieto.

Tämä tarkastelu perustuu pääosin Tilastokeskuksen tilastoimiin, poliisin tietoon tulleisiin tieliikenneonnettomuuksiin. Vuosi 2017 on ennakkotietoja.  
 Alkoholitapaukset: poliisi, Liikenneturva.