

## Jalankulkijoiden henkilövahingot tieliikenteessä

Jalankulkijoiden liikennekuolemien määrä on puolittunut ja loukkaantuneiden määrä on vähentynyt lähes neljänneksellä viimeisen kymmenen vuoden aikana.

Viimeisen kolmen vuoden aikana on kuollut vuosittain keskimäärin 22 ja loukkaantunut lähes 400 jalankulkijaa. Vuoden 2018 tietojen mukaan vakavasti loukkaantuneita oli 84 (kuva 2). Miehiä menehtyneistä oli puolet. Loukkaantuneista naisia oli 57 prosenttia.

Kaikista tieliikenteessä menehtyneistä joka kymmenes ja loukkaantuneista joka kolmastoista oli jalankulkija.

Taajamissa tapahtui yli puolet kuolemantapauksista ja yhdeksän kymmenestä loukkaantumisesta.

Uhreista joka viides menehtyi suojatiellä. Jalankulkijoiden loukkaantumisista yli puolet tapahtui suojatiellä.

### lääkkäät ovat usein uhreina

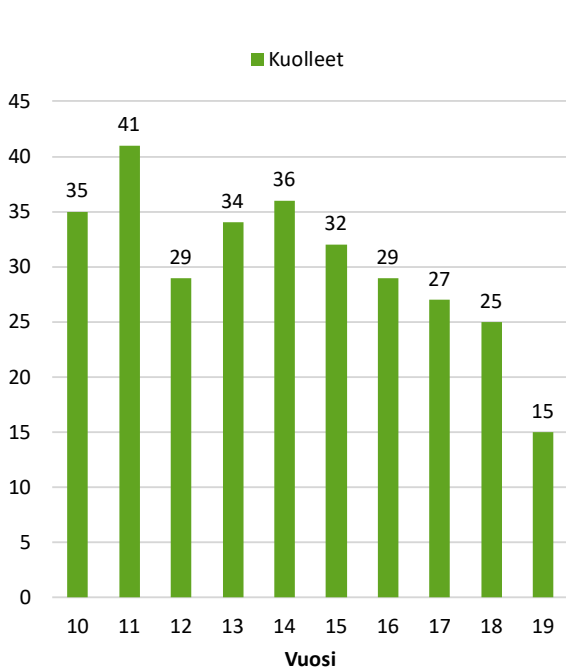
Kaikista kuolleista puolet ja loukkaantuneista lähes kolmannes oli 65- vuotiaita tai sitä iäkkäämpiä. Suojatiellä menehtyneistä jalankulkijoista neljä viidestä ja loukkaantuneista lähes joka kolmas oli 65 –vuotias tai sitä iäkkäämpi.

Yli neljäsosa tieliikenteessä loukkaantuneista jalankulkijoista oli alle 25-vuotias.

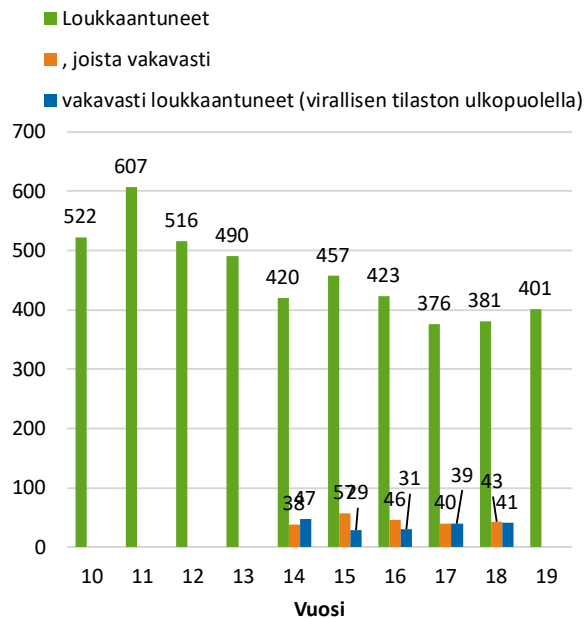
## Kuolemantapauksista lähes 40 prosenttia tapahtuu pimeissä olosuhteissa

Kaikista jalankulkijoiden kuolemantapauksista lähes 40 prosenttia tapahtui pimeällä tai hämärässä. Liikenneonnettomuuksien tutkijalautakunnat arvioivat, että noin joka kuudes heijastinta käyttämätön, pimeällä onnettomuudessa kuollut jalankulkija olisi voinut pelastua, jos heijastin olisi ollut käytössä (vuosien 2014-2018 onnettomuudet).<sup>1</sup>

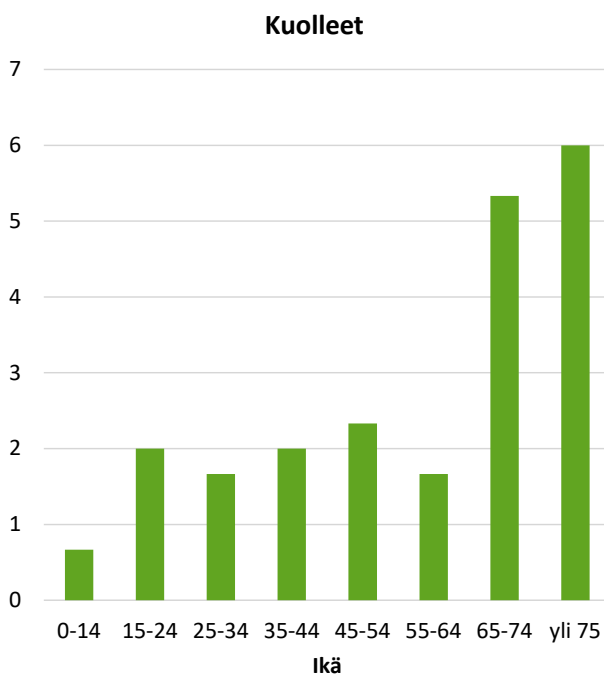
Vuoden pimeimmän vuosikolmanneksen aikana loka-tammikuussa sattui lähes puolet jalankulkijoiden kaikista henkilövahingoista. Erityisesti suojateillä tapahtuneet henkilövahingot keskittyivät näille kuukausille: lähes kaksi kolmesta jalankulkijoiden henkilövahingoista suojateillä sattui tänä aikana.



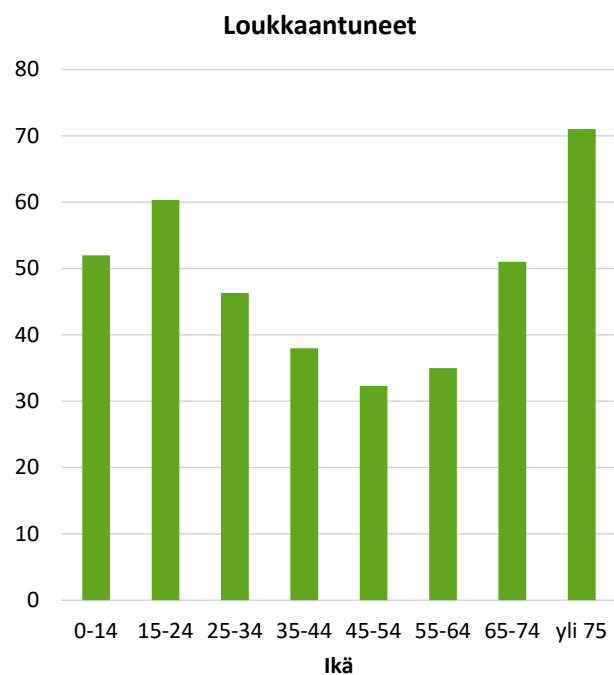
Kuva 1. Kuolleet jalankulkijat.



Kuva 2. Loukkaantuneet jalankulkijat.



Kuva 3. Kuolleet jalankulkijat iän mukaan. Keskiarvo vuosilta 2017-2019.



Kuva 4. Loukkaantuneet jalankulkijat iän mukaan. Keskiarvo vuosilta 2017-2019.

Tämä tarkastelu perustuu Tilastokeskuksen tilastoihin, poliisin tietoon tulleisiin tieliikenneonnettomuuksiin vuosina 2017 – 2019. Vuosi 2019 on ennakkotietoja. 1) Onnettomuustietoinstituutin vuosiraportit 2014-2018