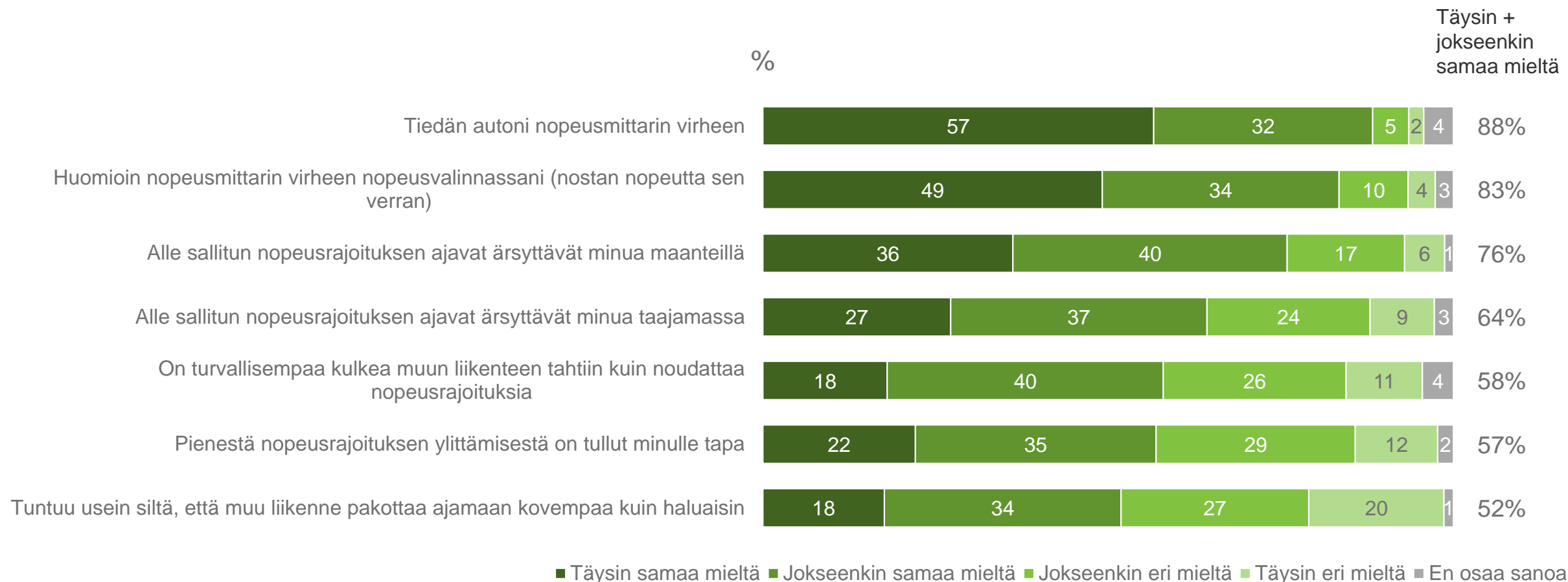


# Mitä mieltä olet seuraavista nopeusrajoituksia koskevista väittämistä




Lähde: Liikenneturva 2019, N=795 (autoilevat vastaajat).

Tutkimuksen toteutti Liikenneturvan toimeksiannosta Kantar TNS Oy marras-joulukuussa 2019.

# Aineiston rakenne

N=1000/Kaikki



Sukupuoli



50%



50%

Ikä

15%  
Alle 25-v

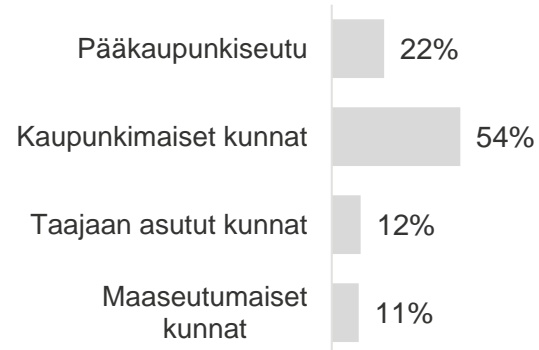
17%  
25–34-v.

25%  
35–49-v

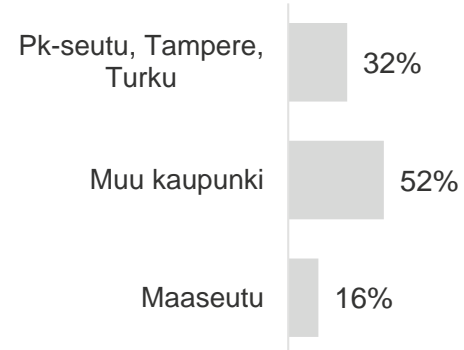
27%  
50–64-v

17%  
65–74-v

Tilastollinen kuntaryhmitys



Asuinpaikka



Rooli liikenteessä



79% autoilijoita



14%



7% (on ajokortti, ei aja)