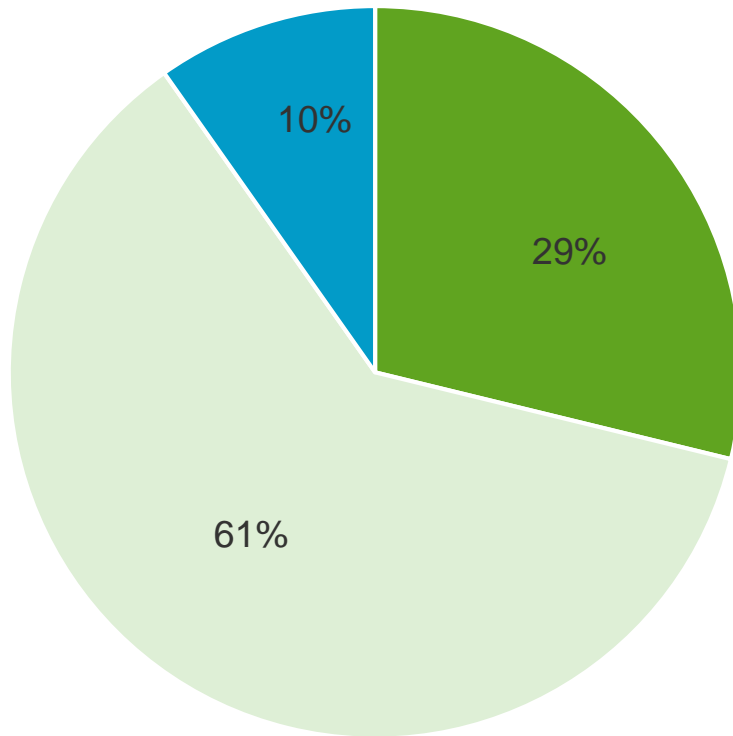


Kyselytuloksia: pyöräilykypärä

Liikenneturva selvitti nuorten asenteita liikenteessä kyselytutkimuksella maaliskuuhuhtikuussa 2018. Kyselyn toteutti Liikenneturvan toimeksiannosta Kantar TNS Oy ja siihen vastasi yhteensä 625 15-20-vuotiasta nuorta.

Käytätkö pyöräillessäsi yleensä pyöräilykypärää?

Kaikki vastaajat, N=625



■ Käyttää ■ Ei käytä ■ Ei pyöräile

Lähde: Liikenneturva ja Kantar TNS Oy 2018.

Miksi käytät?

Vastaajat, jotka käyttävät pyöräilykypärää, N=184

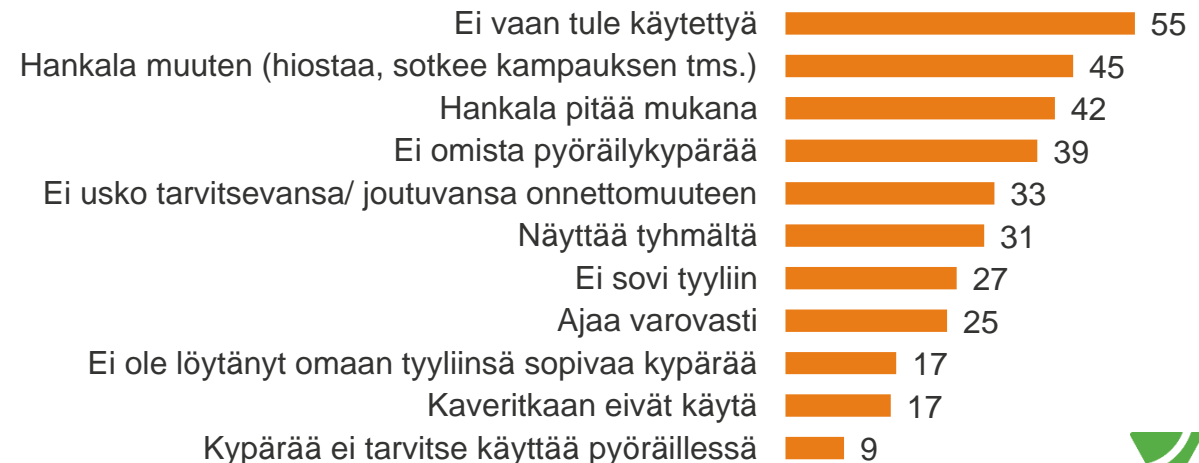
%



Miksi et käytä?

Vastaajat, jotka eivät käytä pyöräilykypärää, N=373

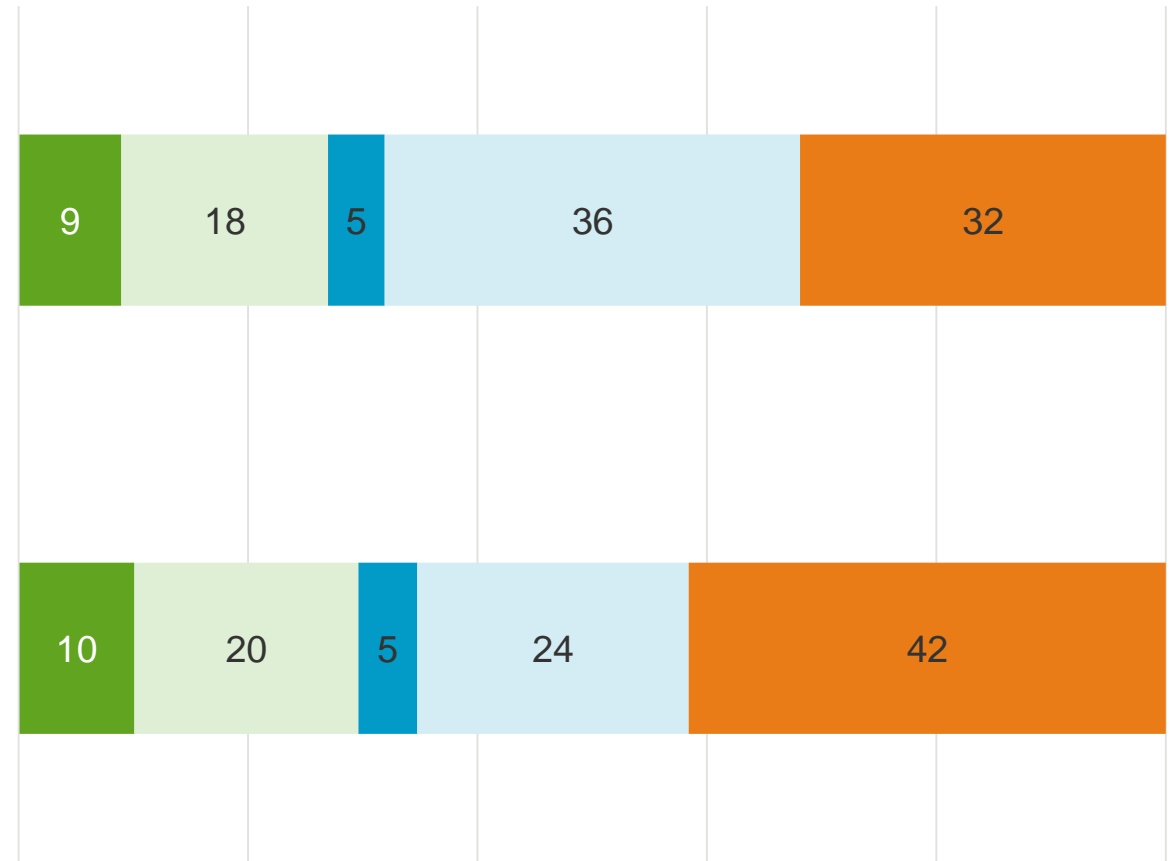
%



Mitä mieltä olet väittämästä

Pyöräilykypärän käyttö pyöräilijänä on tarpeetonta, pyöräily on turvallista ilmankin

%



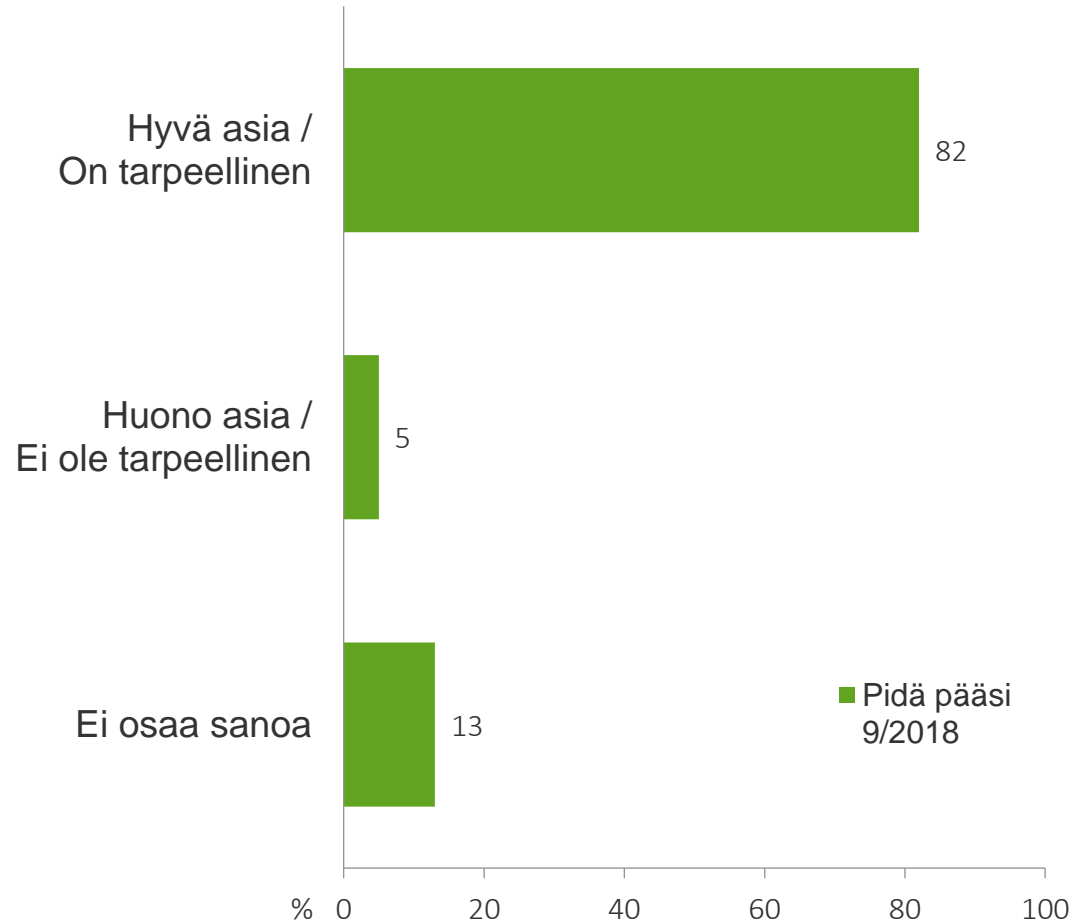
■ Täysin samaa mieltä ■ Jokseenkin samaa mieltä ■ Ei osaa sanoa ■ Jokseenkin eri mieltä ■ Täysin eri mieltä

Lähde: Liikenneturva ja Kantar TNS Oy 2018. N=625 15-20-vuotiasta nuorta.

Kyselytuloksia kampanjasta

Liikenneturva selvitti 15-25-vuotiaiden nuorten käsityksiä Pidä pääsi - pyöräilykypäräkampanjasta syyskuussa 2018. Dagmar Driven toteuttamaan kampanjatutkimukseen vastasi yhteensä 200 15-25-vuotiasta nuorta.

Onko tämäntyyppinen kampanja mielestäsi tarpeellinen?



Lähde: Liikenneturva ja Dagmar Drive 2018. N=200 15-25-vuotiasta nuorta.