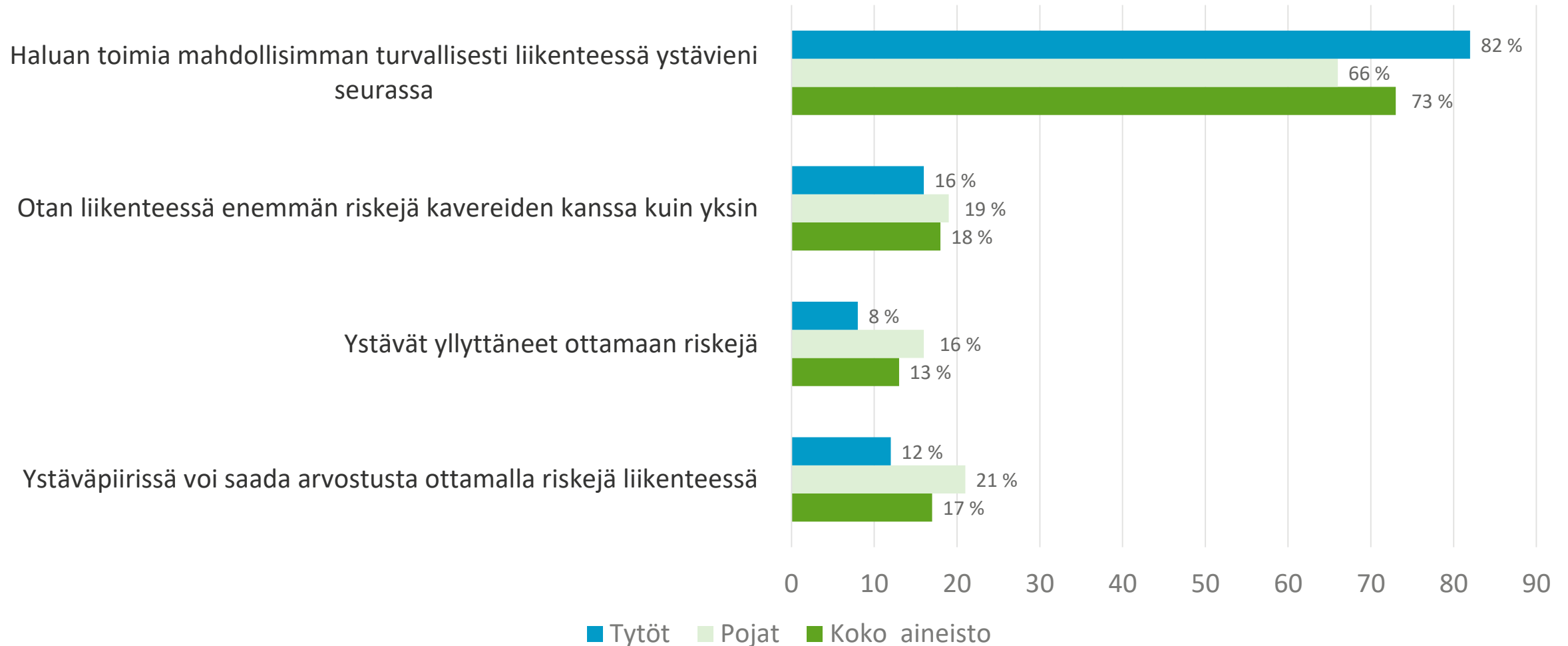


# Nuorten kokemuksia turvallisesta liikkumisesta ja liikennekasvatuksesta

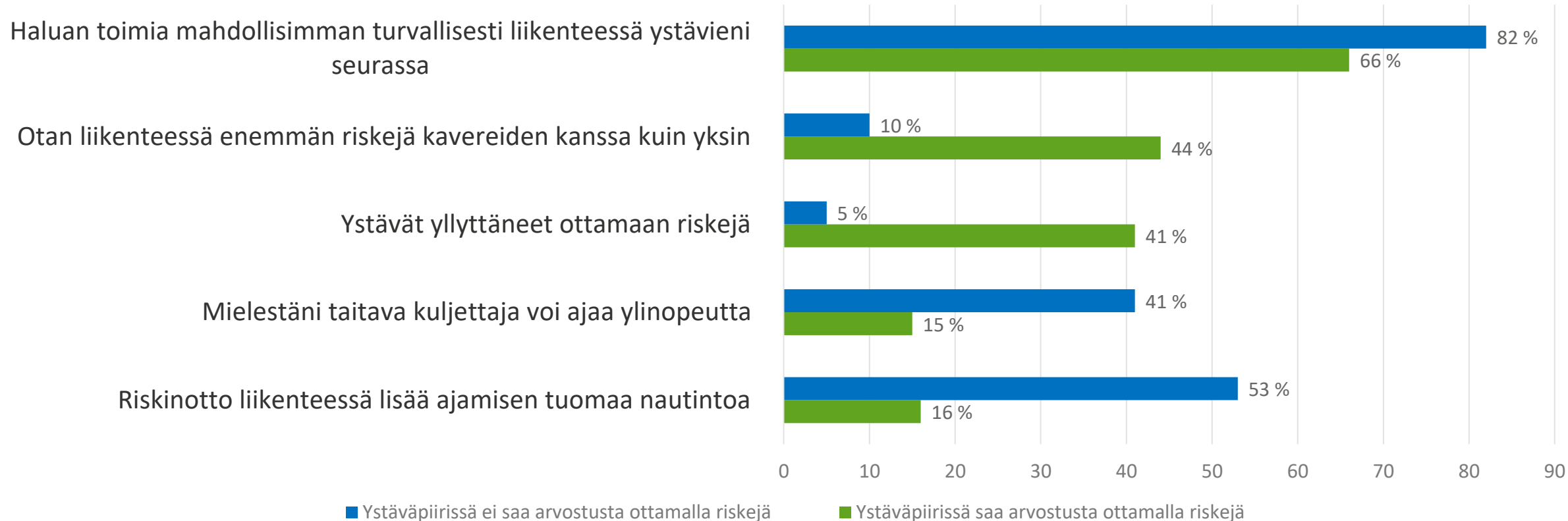
Tuloksia Liikenneturvan kyselystä nuorille

# Suhtautuminen turvalliseen liikkumiseen ja riskinottoon liikenteessä (väittämiin ”samaa mieltä” vastanneiden %-osuudet)



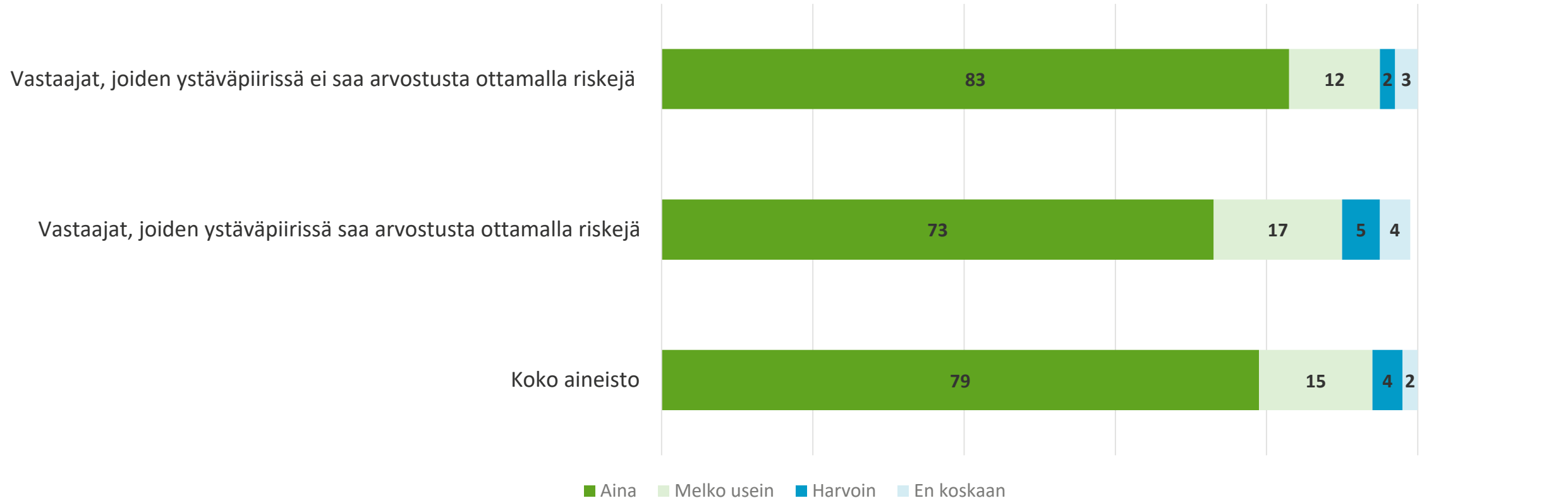
Lähde: Liikenneturvan kysely nuorille 2019, N= 3291.

# Vertaisryhmän merkitys turvalliseen liikkumiseen liittyviin asenteisiin (väittämiin ”samaa mieltä” vastanneiden %-osuudet)



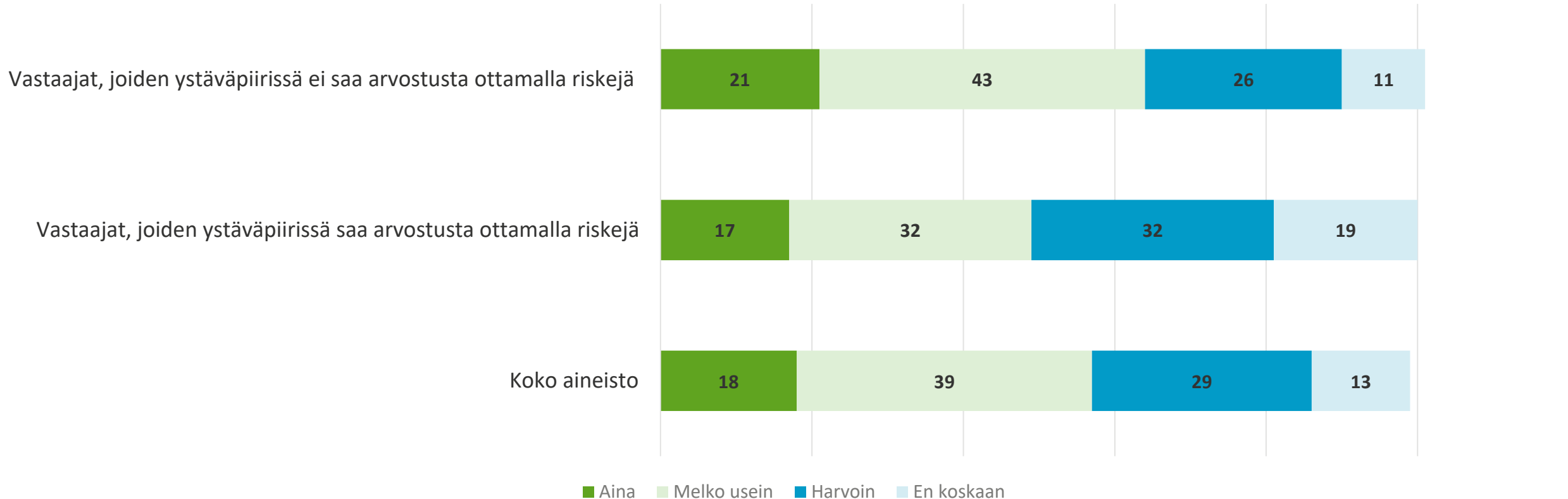
Lähde: Liikenneturvan kysely nuorille 2019, vastaajat, jotka kokevat ystäväpiirissä arvostettavan riskinottoa liikenteessä (N=556) ja vastaajat, jotka eivät koe ystäväpiirissä arvostettavan riskinottoa liikenteessä (N=1912)

# Käytän autossa turvavyötä



Lähde: Liikenneturvan kysely nuorille 2019, vastaajat, jotka kokevat ystäväpiirissä arvostettavan riskinottoa liikenteessä (N=556) ja vastaajat, jotka eivät koe ystäväpiirissä arvostettavan riskinottoa liikenteessä (N=556) sekä kaikki vastaajat (N=3291)

# Käytän pimeän aikaan heijastinta



Lähde: Liikenneturvan kysely nuorille 2019, vastaajat, jotka kokevat ystäväpiirissä arvostettavan riskinottoa liikenteessä (N=556) ja vastaajat, jotka eivät koe ystäväpiirissä arvostettavan riskinottoa liikenteessä (N=556) sekä kaikki vastaajat (N=3291)

# Aineiston rakenne

- N=3291
- Vastaajista:
  - Tyttöjä 42,9 % (N=1410)
  - Poikia 54,5 % (N=1794)
  - Muu 2,6 % (N=87)
- Aineistoa on kerätty yhteensä 24 oppilaitoksessa eri puolilla Suomea:
  - 10 yläkoulua
  - 5 lukiota
  - 9 ammatillista oppilaitosta