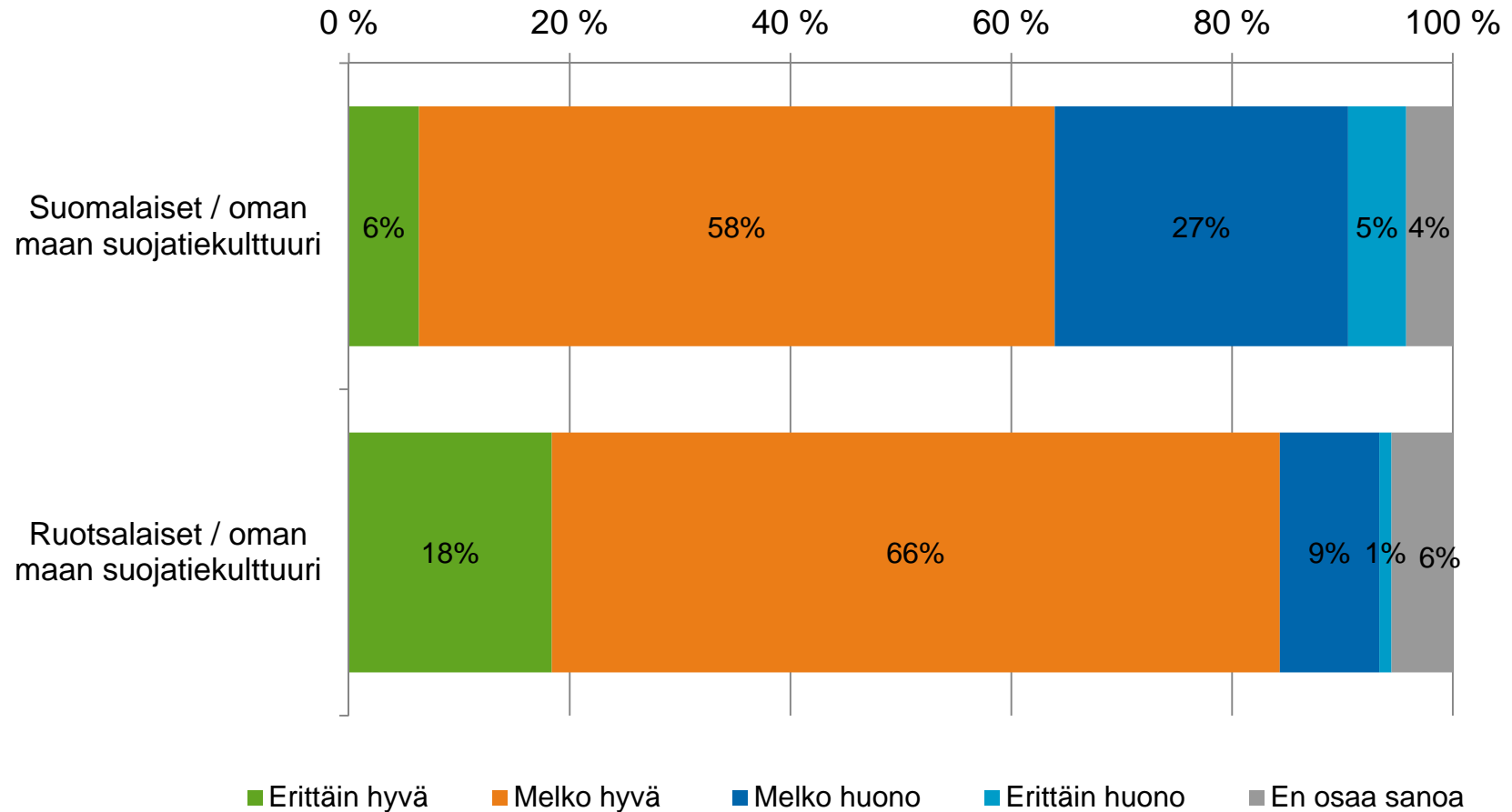


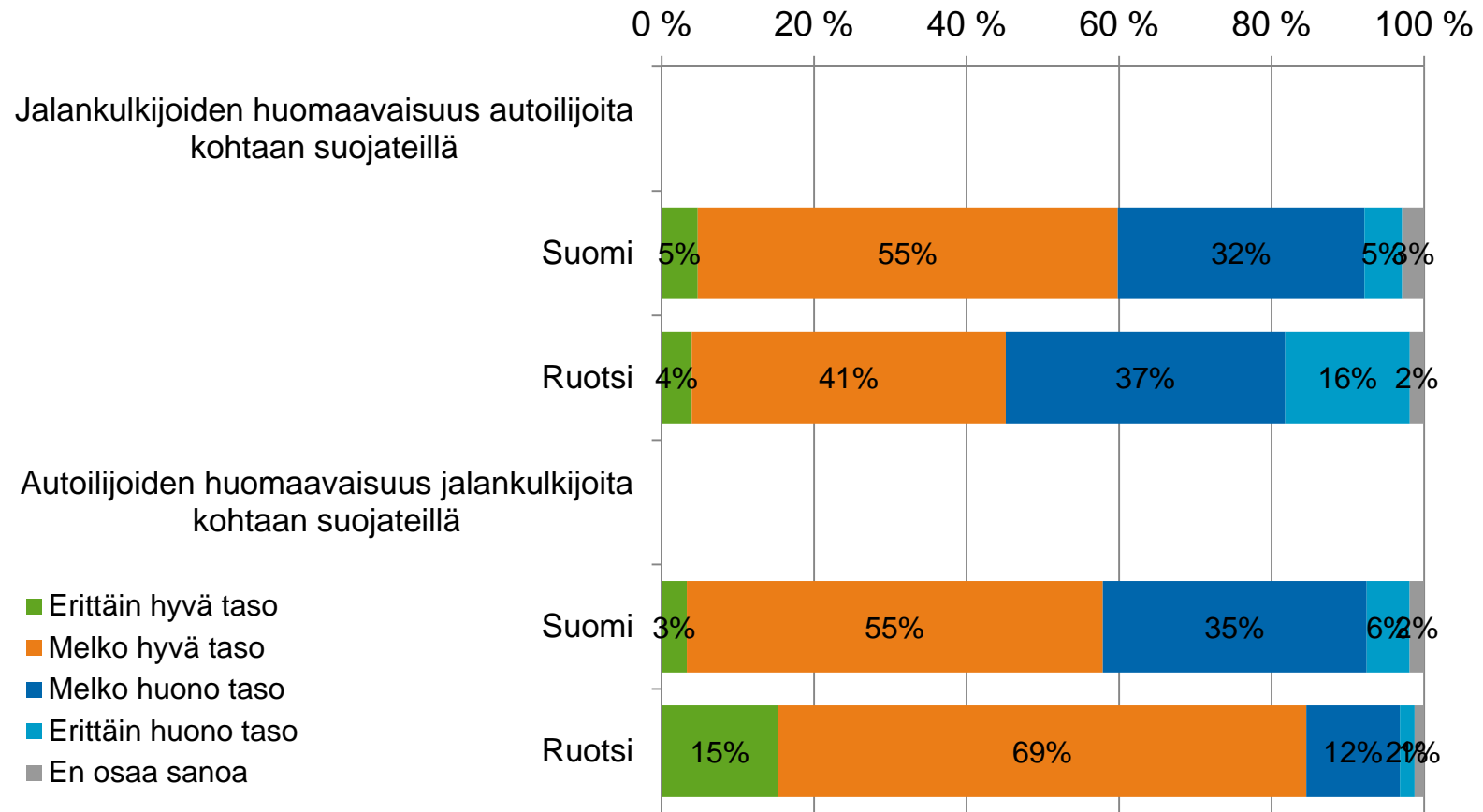
Millaiseksi arvioisit oman maan suojatiekulttuuria ?(turvallisuuatta ja huomaavaisuutta)



Tutkimuksen on toteuttanut Liikenneturvan toimeksiannosta YouGov Finland. Tiedot kerättiin www-kyselyssä heinäkuussa 2014. Kyselyyn osallistui yhteensä 1001 suomalaista, joista autoilijoita oli 814, ja 1005 ruotsalaista, joista autoilijoita oli 835.

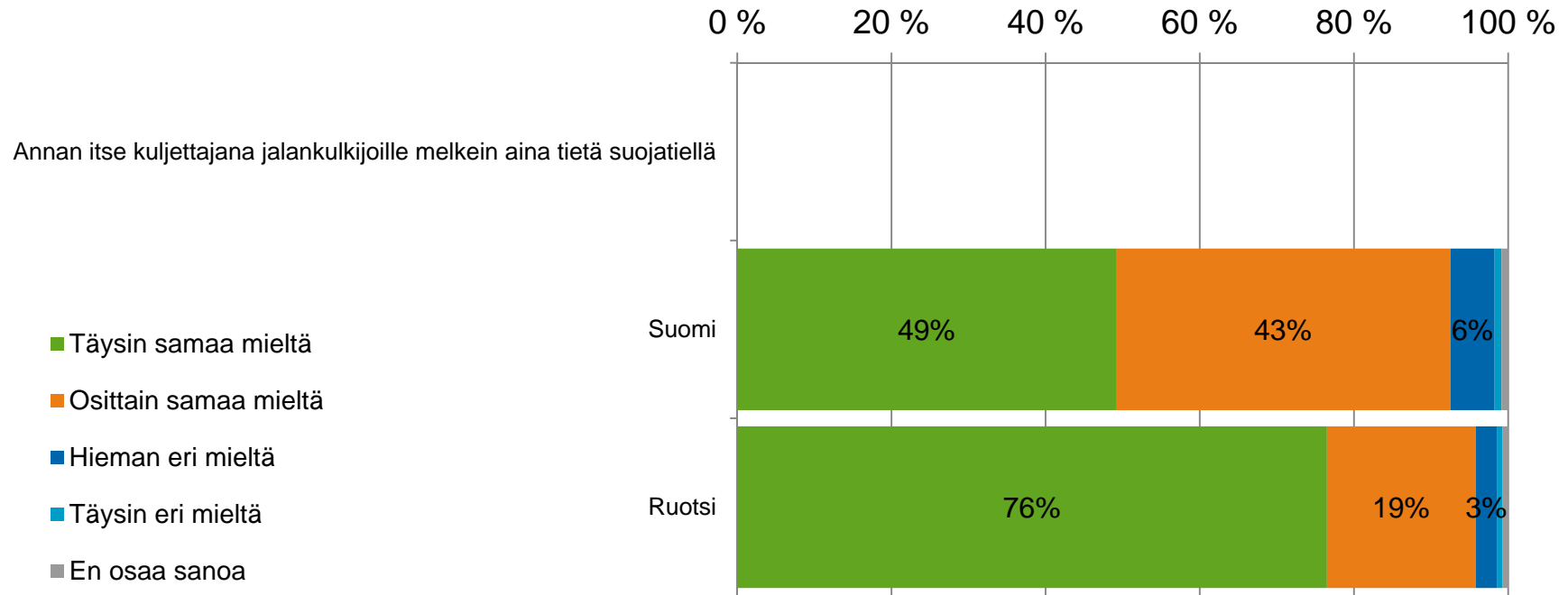
Millaiseksi arvioisit seuraavat suojateiden turvallisuuteen liittyvien tekijöiden tason yleisesti ottaen?

18–74-vuotiaat suomalaiset ja ruotsalaiset, N=1001/1005



Tutkimuksen on toteuttanut Liikenneturvan toimeksiannosta YouGov Finland. Tiedot kerättiin www-kyselyssä heinäkuussa 2014. Kyselyyn osallistui yhteensä 1001 suomalaista, joista autoilijoita oli 814, ja 1005 ruotsalaista, joista autoilijoita oli 835.

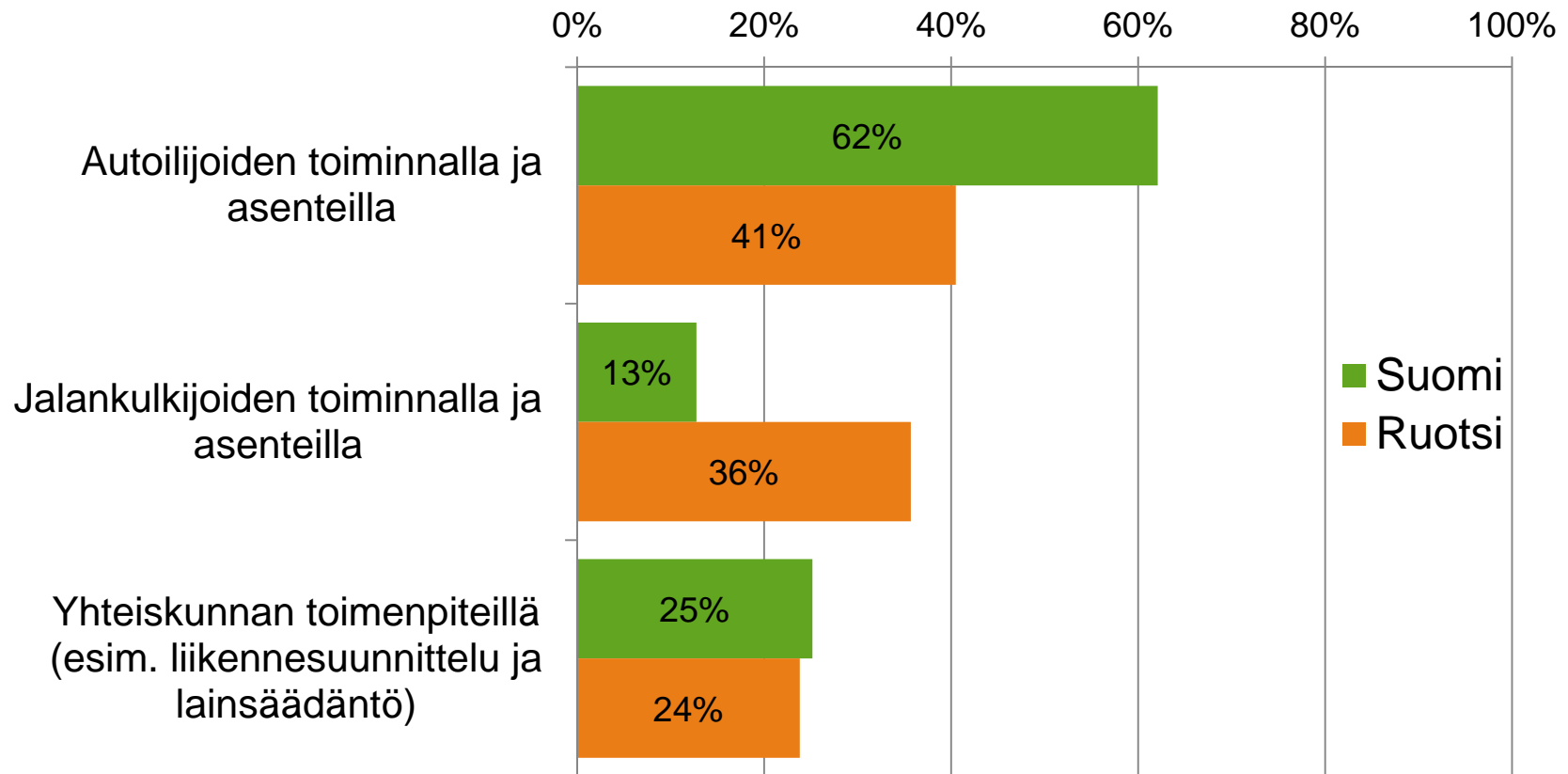
Kuinka samaa tai eri mieltä olet seuraavien väittämien kanssa? 18–74-vuotiaat suomalaiset ja ruotsalaiset autoilijat, N=814/835



Tutkimuksen on toteuttanut Liikenneturvan toimeksiannosta YouGov Finland. Tiedot kerättiin www-kyselyssä heinäkuussa 2014. Kyselyyn osallistui yhteensä 1001 suomalaista, joista autoilijoita oli 814, ja 1005 ruotsalaista, joista autoilijoita oli 835.

Millä näistä on suurin vastuu siitä, että suojateiden turvallisuus saadaan parantumaan? (valitse yksi)

18–74-vuotiaat suomalaiset ja ruotsalaiset, N=1001/1005



Tutkimuksen on toteuttanut Liikenneturvan toimeksiannosta YouGov Finland. Tiedot kerättiin [www-kyselynä](http://www-kyselyna) heinäkuussa 2014. Kyselyyn osallistui yhteensä 1001 suomalaista, joista autoilijoita oli 814, ja 1005 ruotsalaista, joista autoilijoita oli 835.