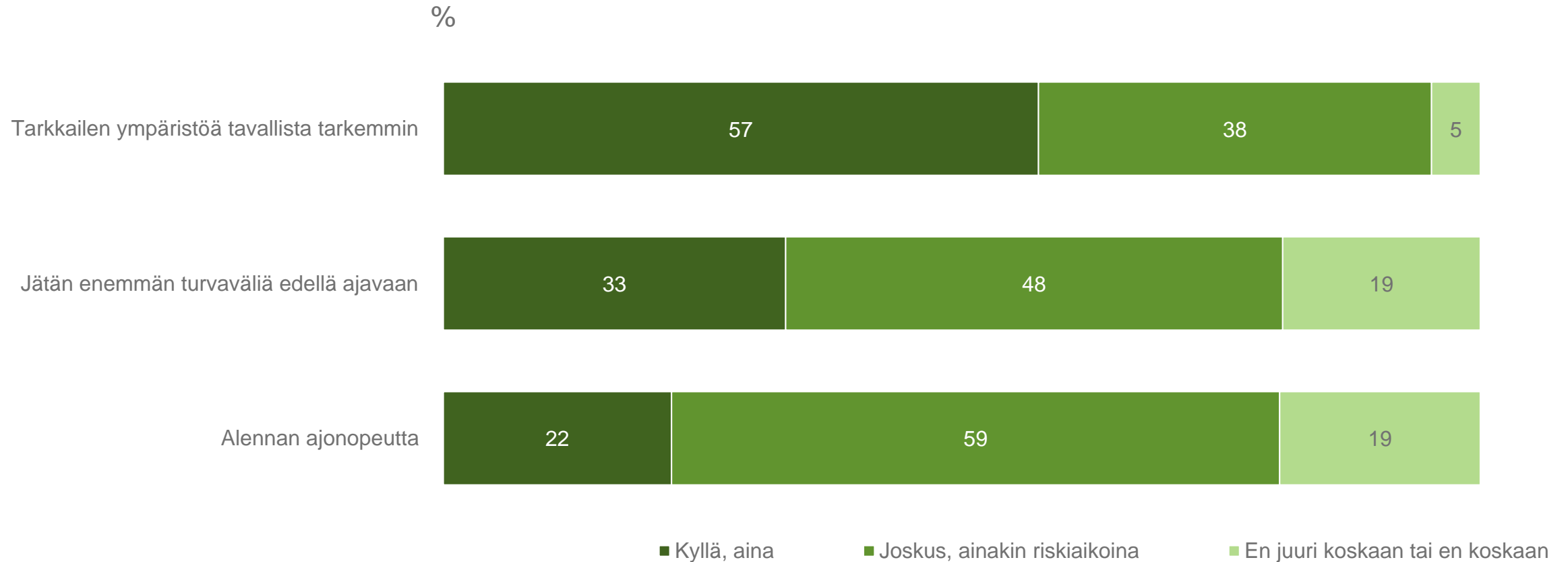



Muutatko toimintaasi ajaessasi hirvivaroituksetmerkkialueella seuraavin tavoin?



Lähde: Liikenneturva ja Kantar TNS 2019. N=795 (kaikki autoilevat vastaajat)

Aineiston rakenne

N=1000/Kaikki



Sukupuoli



50%



50%

Ikä

15%
Alle 25-v

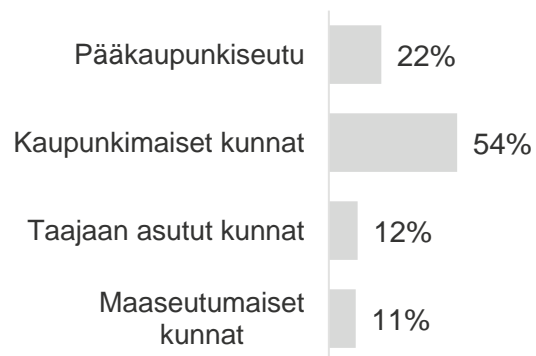
17%
25–34-v.

25%
35–49-v

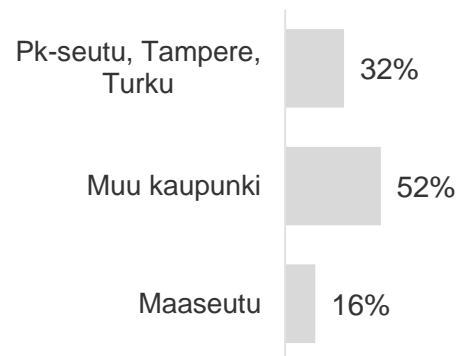
27%
50–64-v

17%
65–74-v

Tilastollinen kuntaryhmitys



Asuinpaikka



Rooli liikenteessä



79% autoilijoita



14%



7% (on ajokortti, ei aja)