




Välitä, muista – ennakoi

## Kyselytuloksia suojatiestä

Liikenneturvan tutkimuksessa selvitettiin **15-74-vuotiaan väestön** kokemuksia liikenteestä. Kantar TNS keräsi aineiston maaliskuussa 2021. Vastaajamäärä on **1092** henkilöä, joista autoilijoita 82 % (895).

# Aineiston rakenne

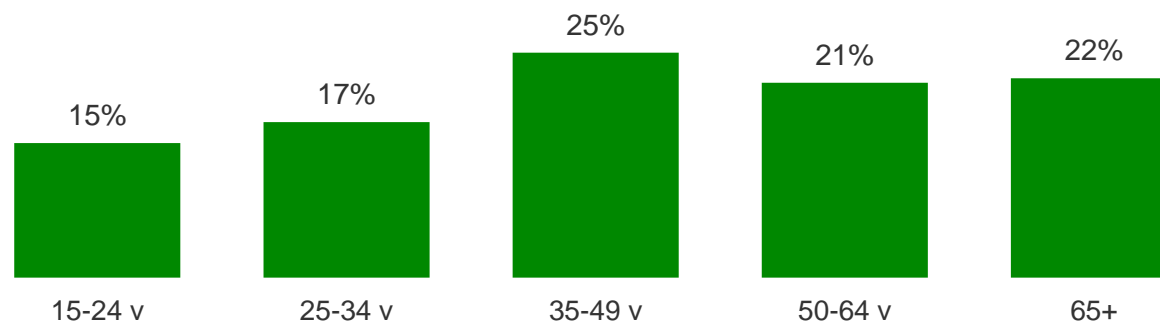
N=1092/Kaikki



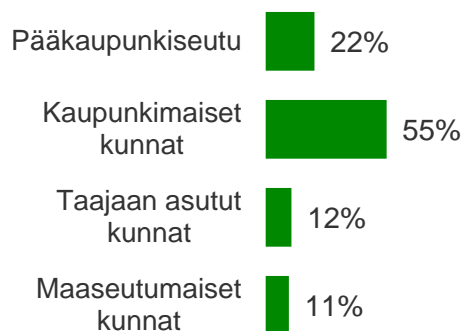
Sukupuoli



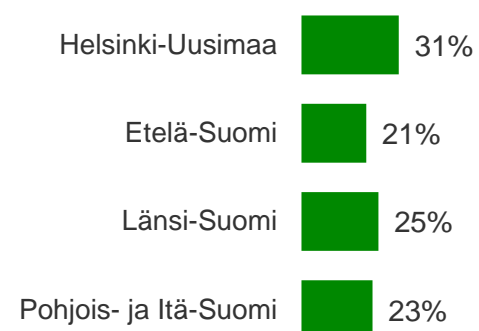
Ikä



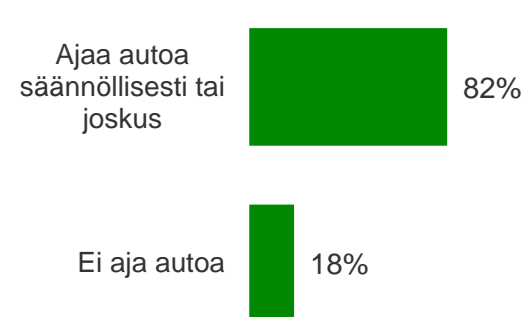
Tilastollinen kuntaryhmitys



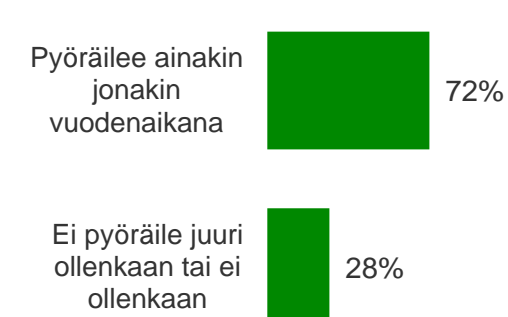
Asuinpaikka



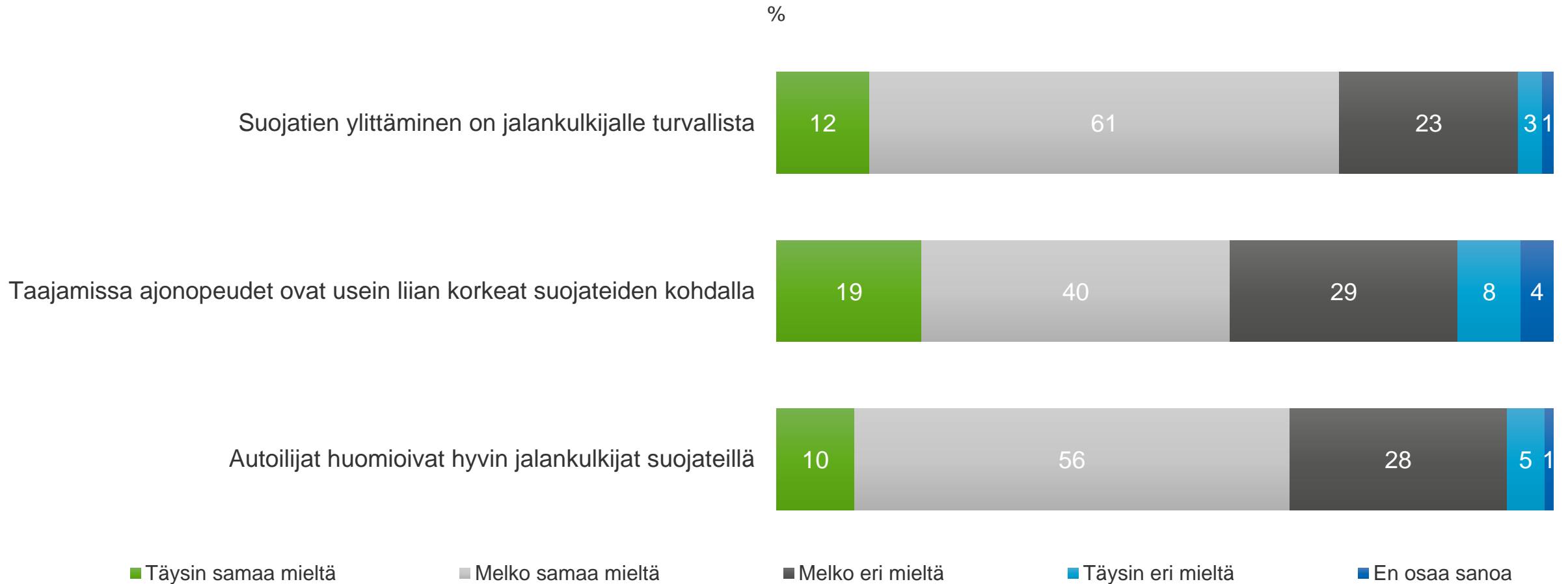
Autolla ajo



Pyörällä ajo

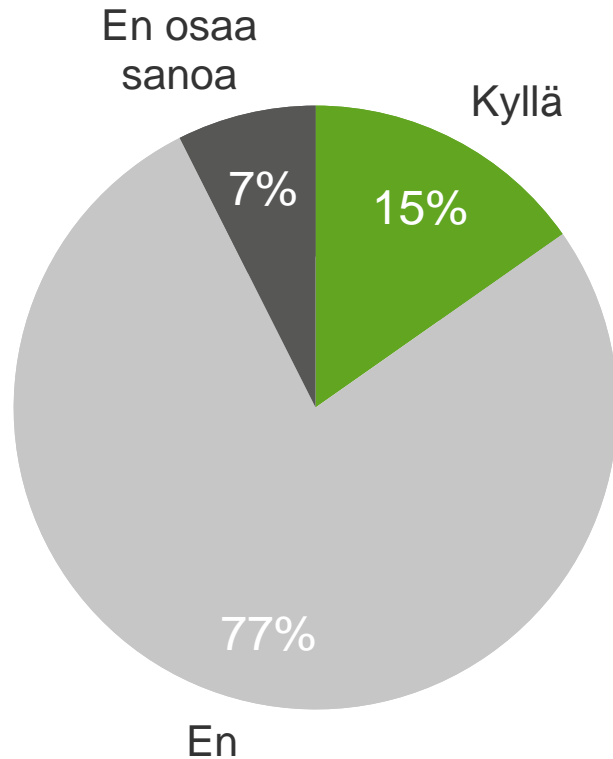


# Mitä mieltä olet tästä suojatien ylittämistä koskevasta väittämästä?

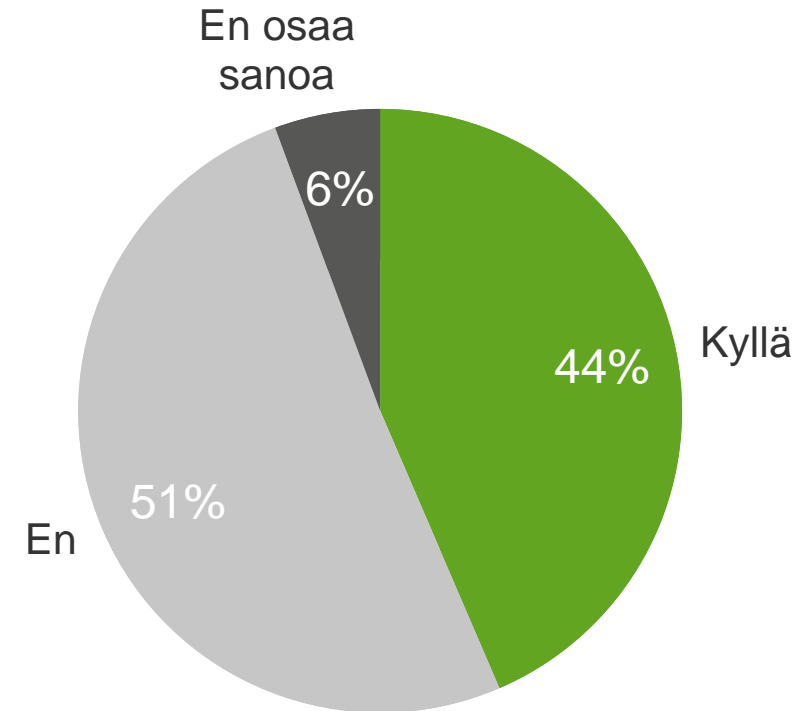


Lähde: Liikenneturva ja Kantar TNS 2021. N=1092 (kaikki vastaajat)

Oletko joutunut jalankulkijana suojatiellä vaaratilanteeseen, joka johtui omasta toiminnastasi?



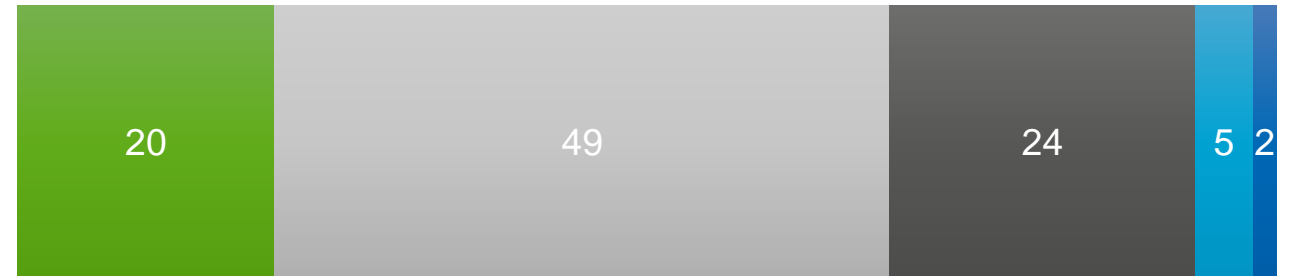
Oletko joutunut jalankulkijana suojatiellä vaaratilanteeseen, joka johtui toisen tielläliikkujan toiminnasta?



# Mitä mieltä olet seuraavista väittämistä?

%

Joskus on vaikea huomata ajoissa suojatielle pyrkivä jalankulkija



Ajan usein sellaista nopeutta, että en ehdi antaa tietä jalankulkijalle suojatiellä



■ Täysin samaa mieltä

■ Melko samaa mieltä

■ Melko eri mieltä

■ Täysin eri mieltä

■ En osaa sanoa

Lähde: Liikenneturva ja Kantar TNS 2021. N=895 (autoilevat vastaajat)