

## Jalankulkijoiden henkilövahingot tieliikenteessä

Jalankulkijoiden liikennekuolemien määrä on puolittunut ja loukkaantuneiden määrä on vähentynyt kolmanneksella viimeisen kymmenen vuoden aikana.

Viimeisen kolmen vuoden aikana on kuollut vuosittain keskimäärin 29 ja loukkaantunut 420 jalankulkijaa vuodessa. Vuoden 2016 tietojen mukaan vakavasti loukkaantuneita oli 77 (kuva 2). Miehiä menehtyneistä oli hieman yli puolet. Loukkaantuneista naisia oli 57 prosenttia.

Kaikista tieliikenteessä menehtyneistä 12 prosenttia ja loukkaantuneista seitsemän prosenttia oli jalankulkijoita.

Taajamissa tapahtui lähes kaksi kolmesta kuolemantapauksesta ja yhdeksän kymmenestä loukkaantumisesta.

Uhreista joka viides menehtyi suojaatiellä. Jalankulkijoiden loukkaantumisista yli puolet tapahtui suojaatiellä.

### **lääkkäät ovat usein uhreina**

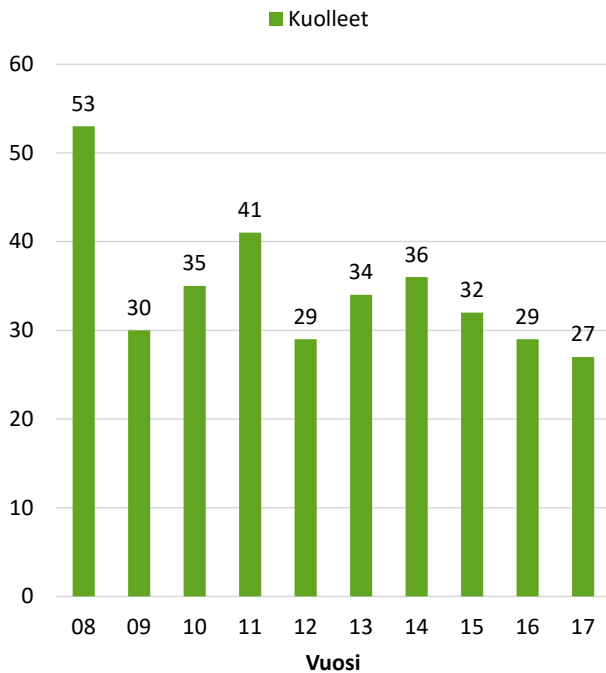
Kaikista kuolleista yli puolet ja loukkaantuneista yli kolmannes oli 65- vuotiaita tai sitä iäkkäämpiä. Suojaatiellä menehtyneistä jalankulkijoista kolme neljästä ja loukkaantuneista joka kolmas oli 65 – vuotias tai sitä iäkkäämpi.

Yli neljäsosa tieliikenteessä loukkaantuneista jalankulkijoista oli alle 25-vuotias.

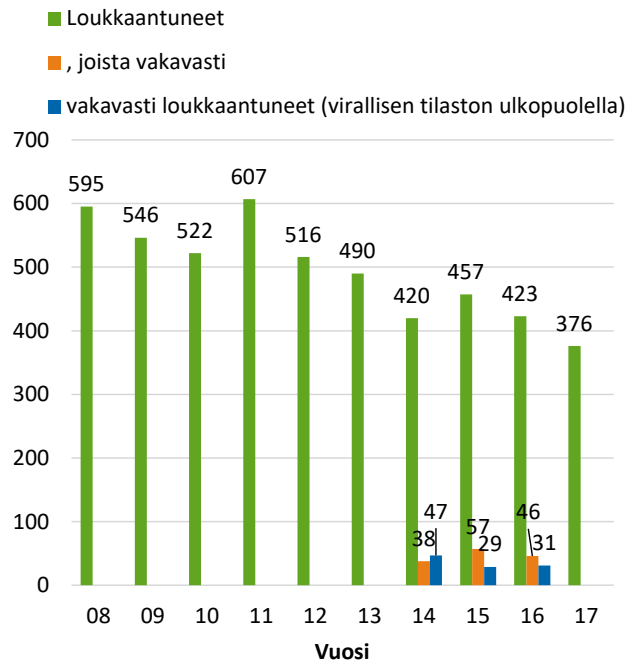
### **Kuolemantapauksista yli neljännes tapahtuu pimeissä olosuhteissa**

Kaikista jalankulkijoiden kuolemantapauksista yli neljännes tapahtui pimeällä tai hämärässä ja lähes kolme neljästä päivänvalossa. Vuosina 2014-2016 Onnettomuustietoinstituutti tutki 24 pimeällä tai hämärällä tapahtunutta kuolemantapausta. Heijastinta käyttämällä joka viides heistä olisi voinut pelastua kuolemalta. <sup>1</sup>

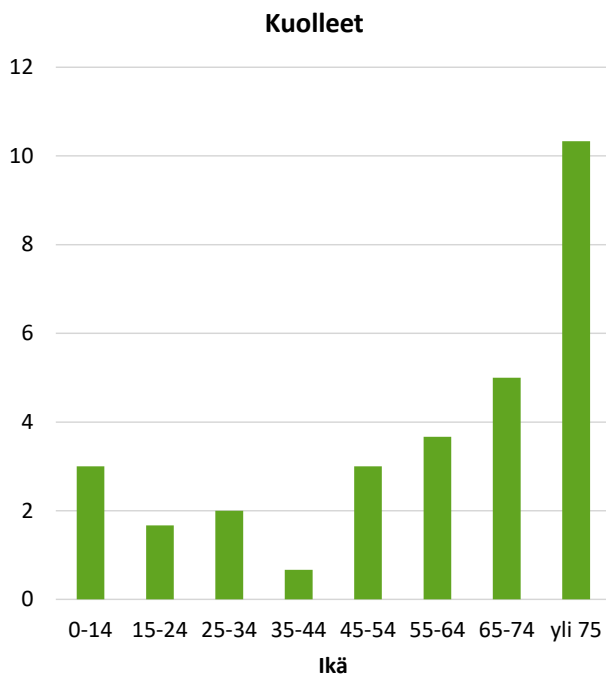
Vuoden pimeimmän vuosikolmanneksen aikana loka-tammikuussa sattui lähes puolet jalankulkijoiden kaikista henkilövahingoista. Erityisesti suojaateilla tapahtuneet henkilövahingot keskittyivät näille kuukausille: yli puolet jalankulkijoiden vammautumisista suojaateilla sattui tänä aikana.



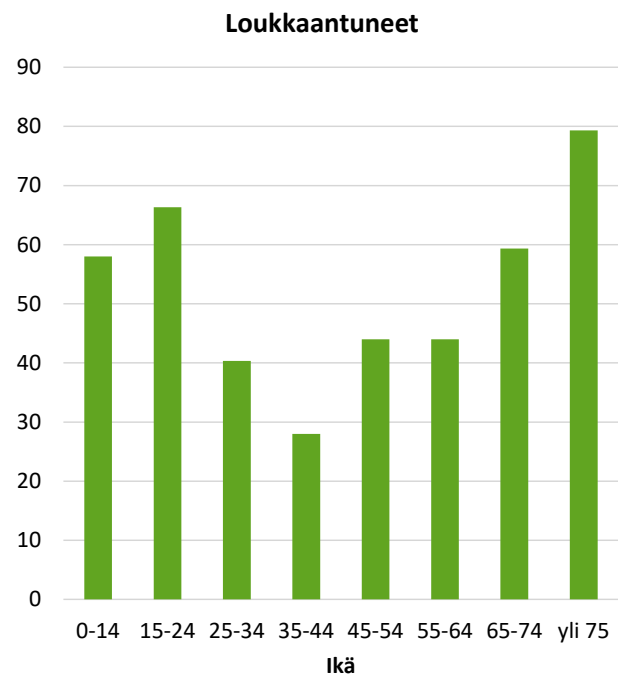
Kuva 1. Kuolleet jalankulkijat.



Kuva 2. Loukkaantuneet jalankulkijat.



Kuva 3. Kuolleet jalankulkijat iän mukaan. Keskiarvo vuosilta 2015-2017.



Kuva 4. Loukkaantuneet jalankulkijat iän mukaan. Keskiarvo vuosilta 2015-2017.

Tämä tarkastelu perustuu Tilastokeskuksen tilastoihin, poliisin tietoon tulleisiin tieliikenneonnettomuuksiin vuosina 2015 – 2017. Vuosi 2017 ennakkotietoja. 1) Onnettomuustietoinstituutin vuosiraportit 2014-2016