

Onnettomuudet, joissa raskas ajoneuvo on osallisena

(kuorma-auto tai linja-auto)

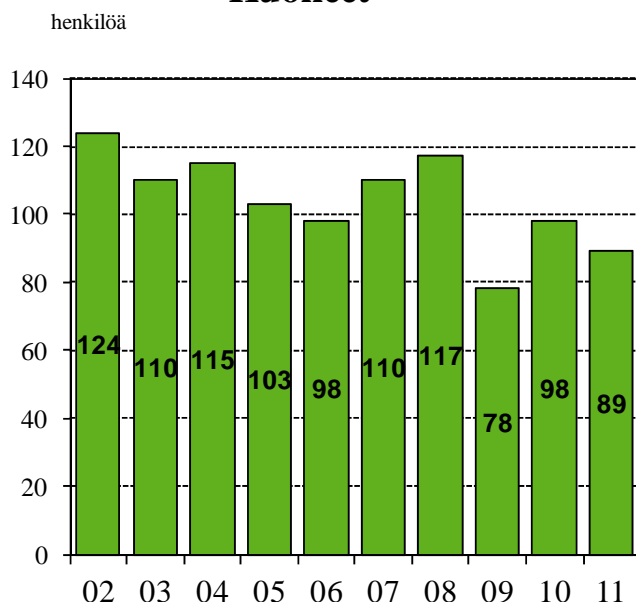
Kuolleiden määrä raskaan liikenteen onnettomuuksissa on laskenut lähes kolmanneksella viimeisen kymmenen vuoden aikana. Loukkaantuneiden määrä on laskenut neljänneksellä vastaavana aikana.

Viimeisen viiden vuoden aikana raskaan liikenteen onnettomuuksissa on kuollut keskimäärin 100 ja loukkaantunut 800 ihmistä vuosittain. Tämä on 31 prosenttia kaikista tieliikenteessä menehtyneistä. Loukkaantuneiden osalta vastaava luku on 10 prosenttia.

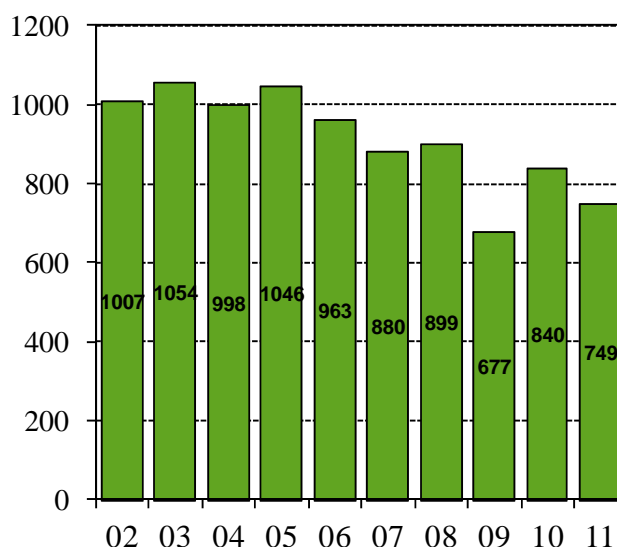
Taajamien ulkopuolella tapahtui 82 prosenttia kuolemista ja 58 prosenttia loukkaantumisista. Uhreista kaksi kolmesta menehtyi kohtaamisonnettomuuksissa ja 12 prosenttia risteävien ajosuuntien onnettomuuksissa. Loukkaantumisista yli kolmannes tapahtui samojen ajosuuntien onnettomuuksissa ja joka neljäs kohtaamisonnettomuuksissa.

Taajamissa tapahtui 18 prosenttia kuolemantapauksista ja 42 prosenttia loukkaantumisista. Kuolemista yli kolmannes oli jalankulkijaonnettomuuksissa ja neljännes tapahtui risteävien ajosuuntien onnettomuuksissa. Loukkaantumisista 30 prosenttia tapahtui risteävien ajosuuntien onnettomuuksissa ja 31 prosenttia samojen ajosuuntien onnettomuuksissa.

Kuolleet



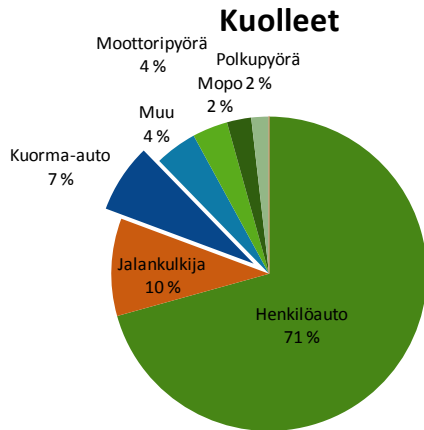
Loukkaantuneet



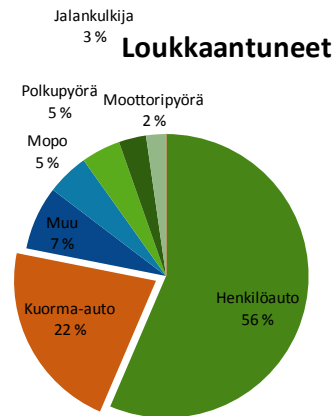
Kuva 1. Tieliikenteessä kuolleet raskaan liikenteen onnettomuuksissa 2002-2011.

Kuva 2. Tieliikenteessä loukkaantuneet raskaan liikenteen onnettomuuksissa 2002-2011. Tilastointiperusteet muuttuneet loukkaantuneiden osalta 2003.

Kuorma-auton kanssa onnettomuuksiin joutuneista 71 % menehtyy henkilöautossa. Loukkaantumisista 56 % tapahtuu henkilöautoissa.

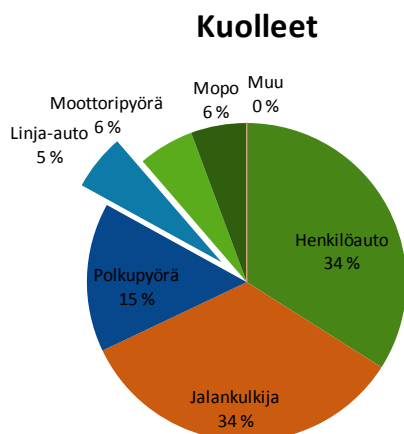


Kuva 3. Kuolleet onnettomuuksissa, joissa oli mukana kuorma-auto.

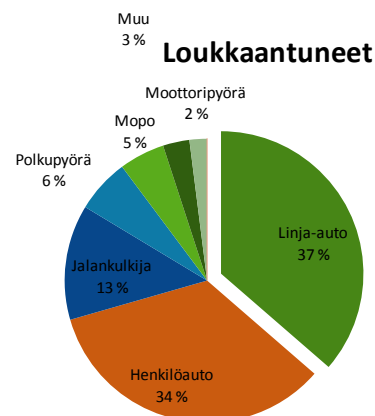


Kuva 4. Loukkaantuneet onnettomuuksissa, joissa oli mukana kuorma-auto.

Linja-auto-onnettomuuksissa joka kolmas kuolee henkilöautossa ja joka kolmannessa tapauksessa uhrina on jalankulkija. Loukkaantumisista 37 % tapahtuu linja-autossa ja joka kolmas henkilöautossa.



Kuva 5. Kuolleet onnettomuuksissa, joissa oli mukana linja-auto.



Kuva 6. Loukkaantuneet onnettomuuksissa, joissa oli mukana linja-auto.

Tämä tarkastelu perustuu pääosin Tilastokeskuksen tilastoimiin, poliisin tietoon tulleisiin tieliikenneonnettomuuksiin vuosina 2007 - 2011. Vuosi 2011 ennakkotietoja.