

Henkilövahingot rattijuopumustapauksissa

Liikennekuolemien määrä rattijuopumustapauksissa on laskenut kolmanneksella viimeisen kymmenen vuoden aikana. Loukkaantuneiden määrä on lähes puolittunut. Vuonna 2016 kuolleita oli 61 ja loukkaantuneita 572. Vuoden 2015 tietojen mukaan 61 loukkaantui vakavasti.

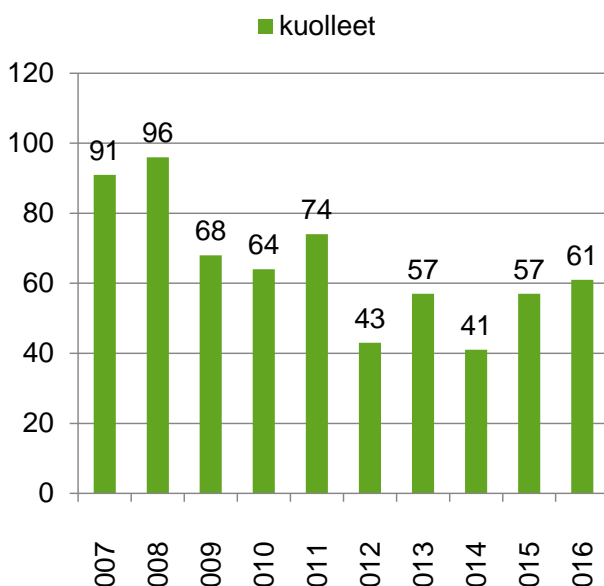
Rattijuopumustapauksissa on viimeisen kolmen vuoden aikana kuollut keskimäärin 53 ja loukkaantunut lähes 600 henkilöä vuosittain. Tämä on kaikista tieliikenteessä menehtyneistä viidennes ja loukkaantuneista kymmenesosa. Menehtyneistä yhdeksän kymmenestä ja loukkaantuneista kolme neljästä oli miehiä.

Taajamien ulkopuolella tapahtui 86 prosenttia kuolemista ja kaksi kolmesta loukkaantumisesta. Uhreista lähes kaksi kolmesta menehtyi ulosajoissa ja lähes kolmannes kohtausonnettomuuksissa. Loukkaantumisista lähes kolme neljästä tapahtui ulosajoissa ja joka kymmenes kohtausonnettomuuksissa.

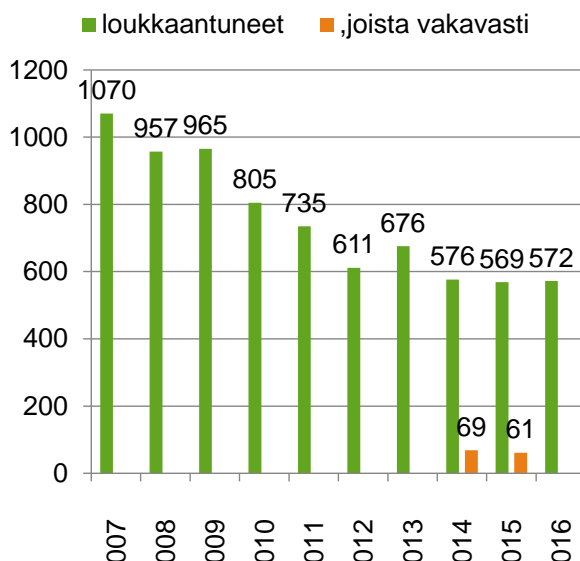
Taajamissa tapahtui 14 prosenttia kuolemantapauksista ja kolmannes loukkaantumisista. Kuolemista 60 prosenttia tapahtui ulosajoissa. Loukkaantumisista lähes kaksi kolmesta tapahtui ulosajoissa ja joka kymmenes samojen ajosuuntien onnettomuuksissa.

Rattijuopumustapauksissa kuolee ja loukkaantuu paljon nuoria (Kuvat 3&4). Kuolleista ja loukkaantuneista yli kolmannes oli 15-24-vuotiaita. Rattijuopumustapauksien henkilövahingot keskittyvät kesäkuukausille (Kuva 5). Menehtyneistä 71 prosenttia on juopuneita kuljettajia, viidesosa juopuneen matkustajia ja yhdeksän prosenttia sivullisia (Kuva 6).

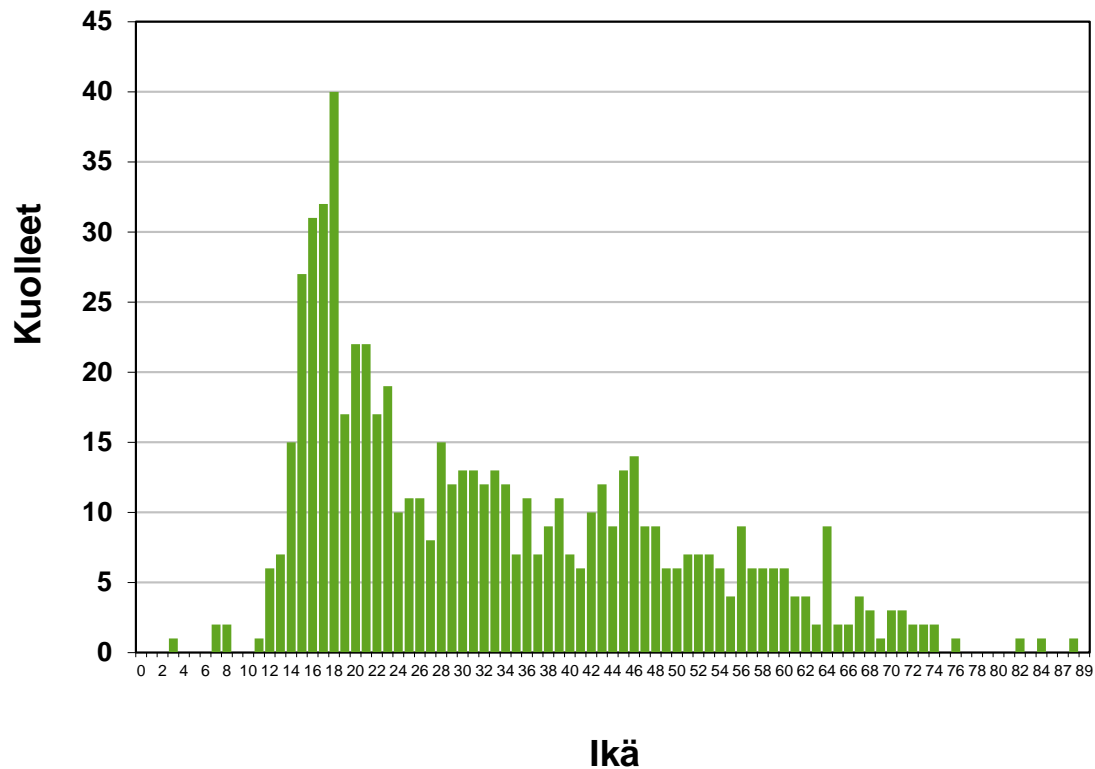
Rattijuoppojen määrä liikennevirrassa on pysynyt samana. Maistelleiden kuljettajien määrä on noussut hieman kolmena vuotena peräkkäin. Noin joka 770. kuljettaja on rattijuoppo ja noin joka 115. kuljettaja ajaa alkoholia veressään (rangaistavuuden rajan alle jääneet) (Kuva 7). Poliisin tietoon tuli lähes 17 400 rattijuopumustapausta vuonna 2016 (Kuva 8).



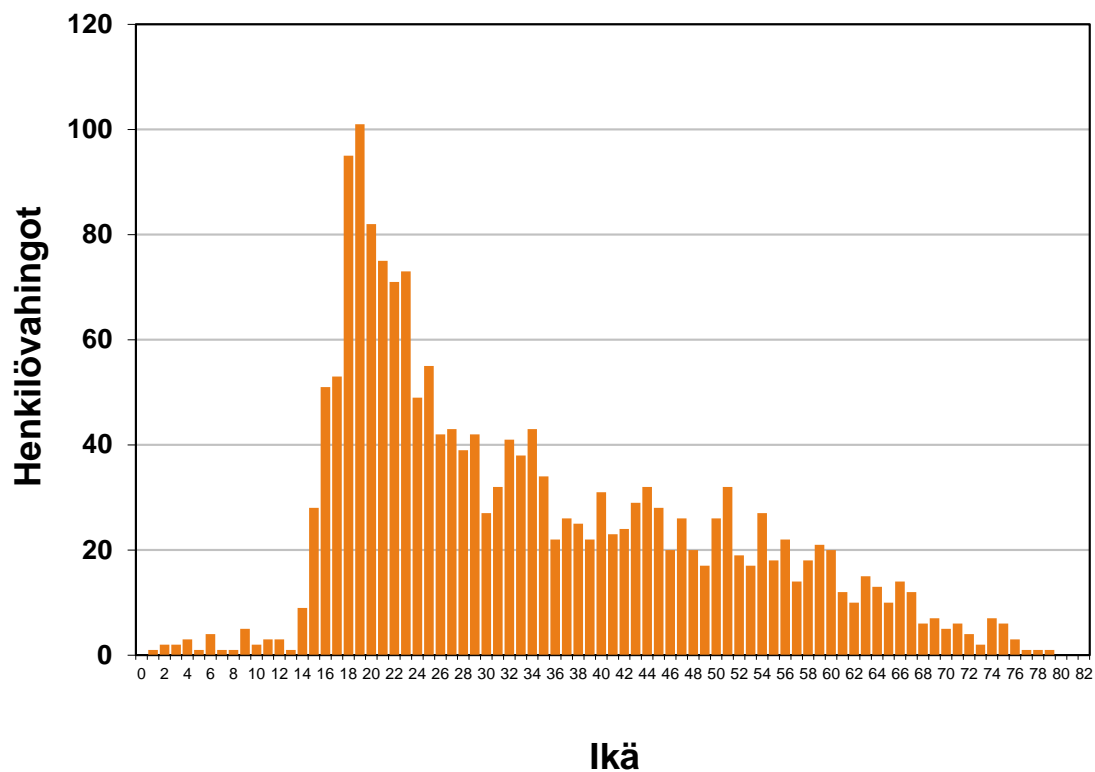
Kuva 1. Tieliikenteessä kuolleet rattijuopumustapauksissa 2007-2016.



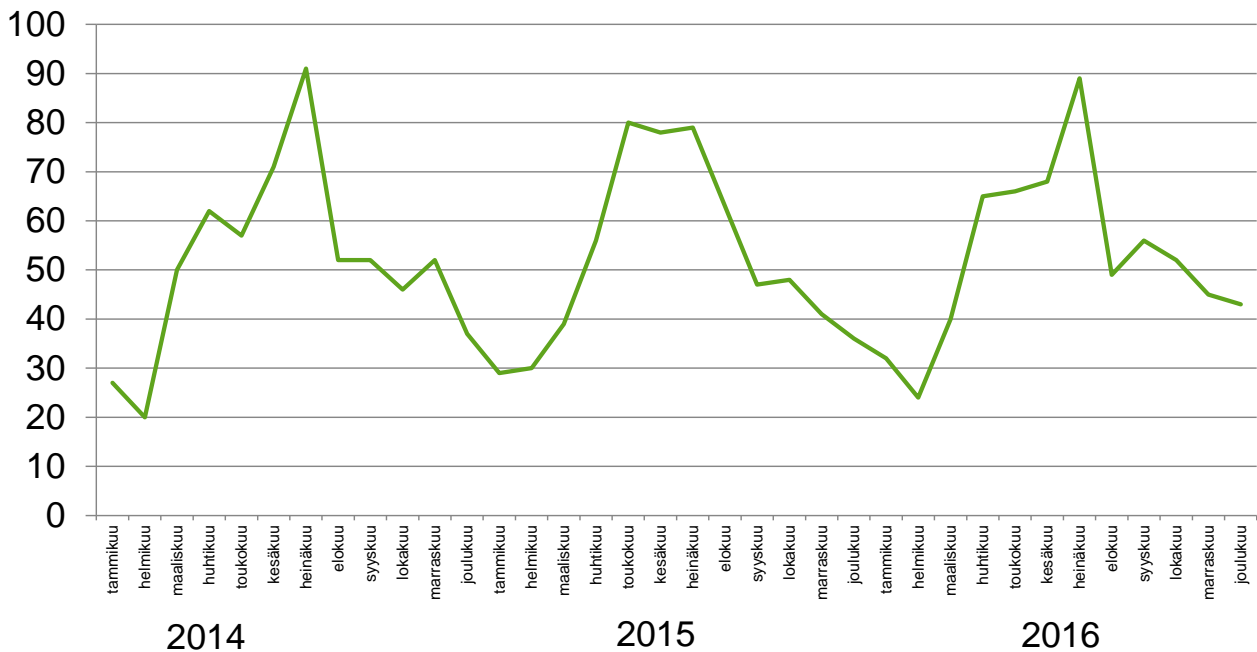
Kuva 2. Tieliikenteessä loukkaantuneet rattijuopumustapauksissa 2007-2016.



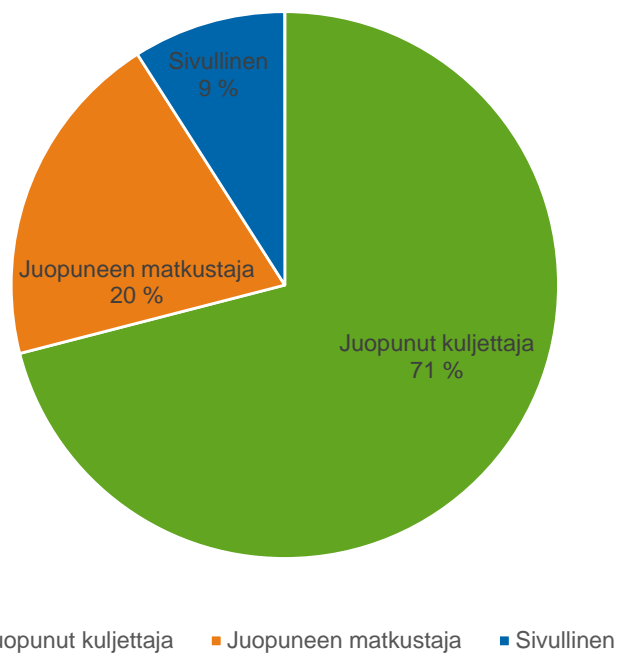
Kuva 3. Tieliikenteessä kuolleet rattijuopumustapauksissa iän mukaan (kumulatiivinen kertymä 2007-2016).



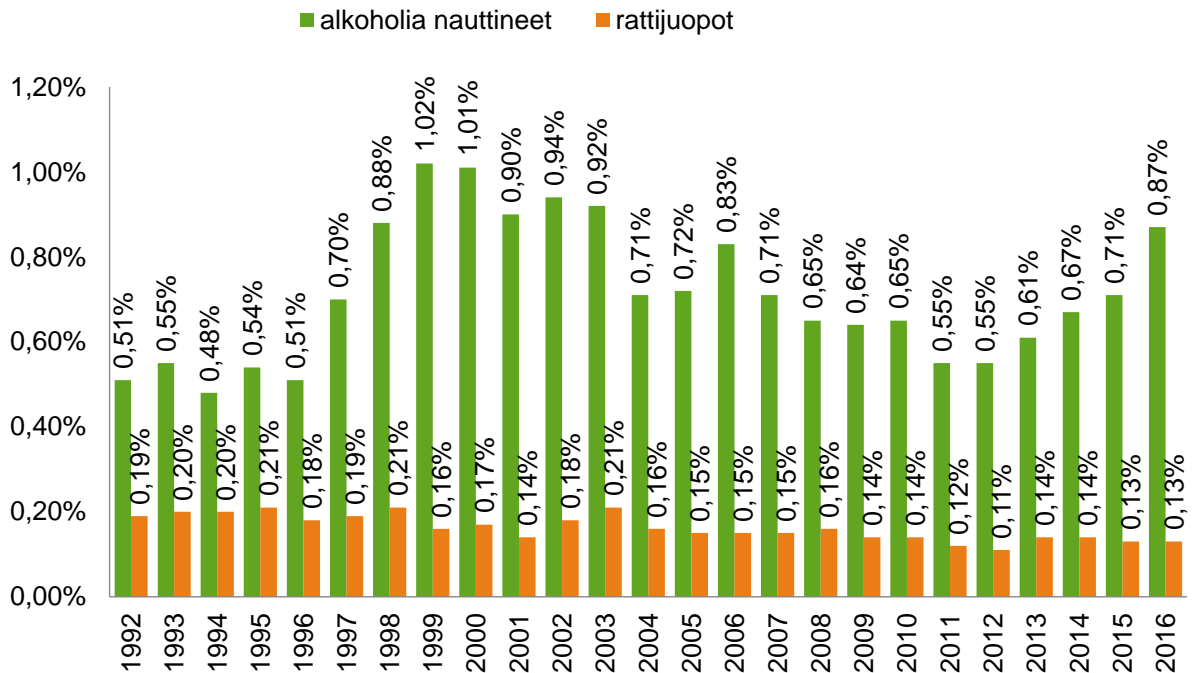
Kuva 4. Tieliikenteen henkilövahingot rattijuopumustapauksissa vahingoittuneen iän mukaan (kumulatiivinen kertymä 2014- 2016).



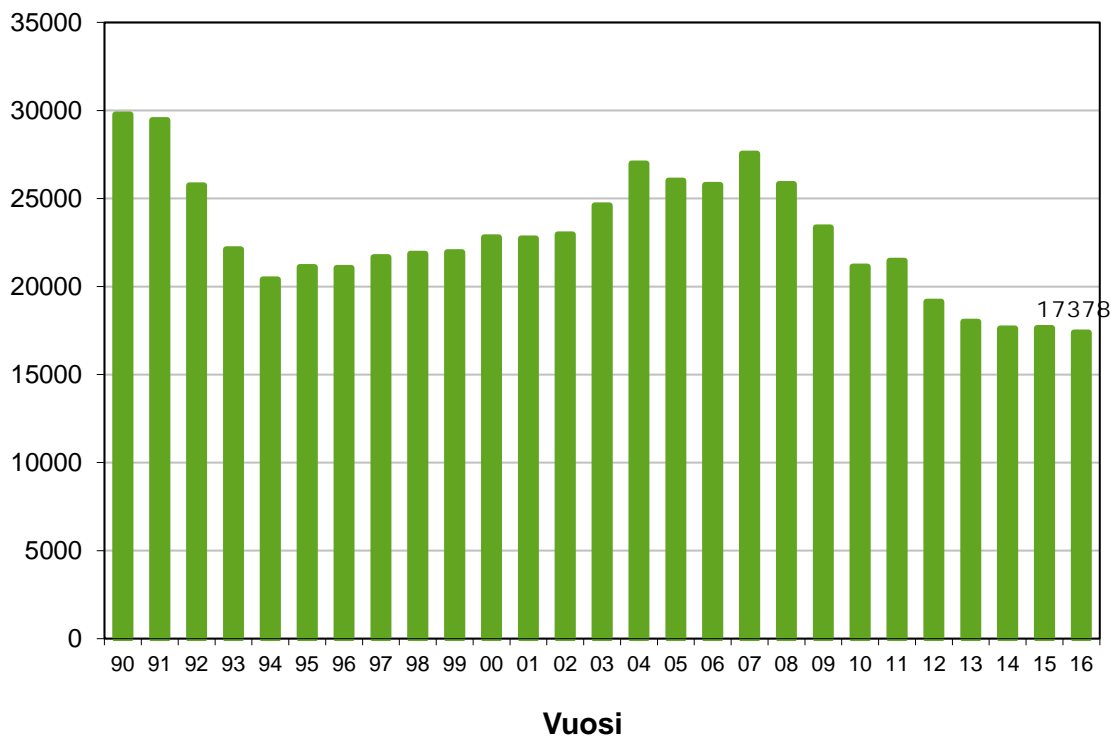
Kuva 5. Tieliikenteen henkilövahingot rattijuopumustapauksissa kuukausittain.



Kuva 6. Rattijuopumustapauksissa kuolleet (keskiarvo vuosilta 2014-2016).



Kuva 7. Alkoholitapaukset liikennevirrassa koko maassa.



Kuva 8. Poliisin tietoon tullut rattijuopumus 1990-2016.

Tämä tarkastelu perustuu pääosin Tilastokeskuksen tilastoimiin, poliisin tietoon tulleisiin tieliikenneonnettomuuksiin. Vuosi 2016 on ennakkotietoja.
 Alkoholitapaukset: poliisi, Liikenneturva.