

Pyöräilijöiden henkilövahingot tieliikenteessä

Pyöräilijöiden liikennekuolemien määrä on hieman korkeammalla tasolla kuin kymmenen vuotta sitten. Loukkaantumisten määrä on vähentynyt viidenneksellä viimeisen kymmenen vuoden aikana.

Viimeisen kolmen vuoden aikana on kuollut vuosittain keskimäärin 27 ja loukkaantunut lähes 800 pyöräilijää. Vuoden 2015 tietojen mukaan vakavasti loukkaantuneita oli 53. Kaikista tieliikenteessä menehtyneistä 10 % ja loukkaantuneista 13 % oli pyöräilijöitä.

Taajamissa tapahtui 70 prosenttia kuolemantapauksista ja yhdeksän kymmenestä loukkaantumisesta. Lähes kolmessa tapauksesta neljästä menehtynyt oli mies. Loukkaantuneista miehiä oli hieman yli puolet.

Henkilövahingot ikäryhmittäin

Kaikista kuolleista pyöräilijöistä yli puolet oli yli 64 -vuotiaita. Iäkkäiden yli 65-vuotiaiden pyöräilijöiden kuolemanriski on lähes kolminkertainen koko väestöön verrattuna, kun mittana käytetään kuolleiden määrää ikäryhmän kokoon nähden.

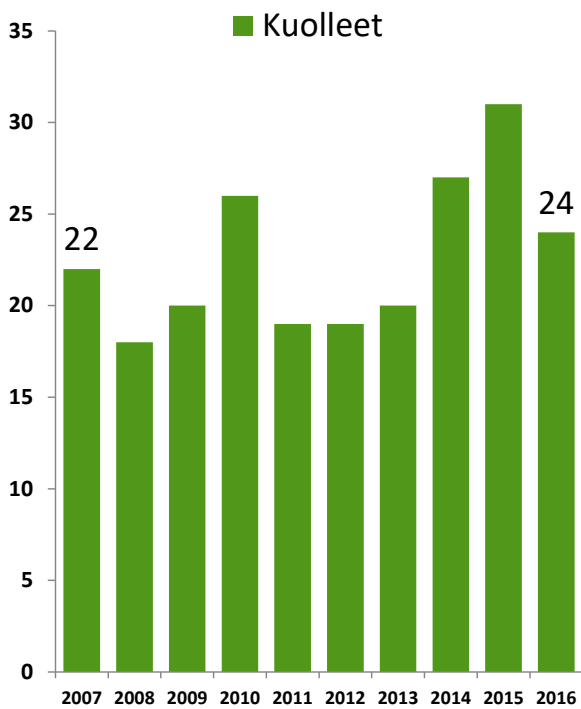
Pääosa kuolemantapauksista auton ja polkupyörän törmäyksiä

Suurin osa poliisin tilastoista puuttuvista onnettomuuksista on pyöräilijöiden yksittäisiä kaatumisia tai ulosajoja syystä tai toisesta. Pyöräilijän ja autoilijan välisissä törmäyksissä seuraukset ovat kuitenkin yleensä vakavammat kuin yksittäisonnettomuuksissa: pyöräilijän kuolemantapauksissa yli puolessa osallisena oli auto.

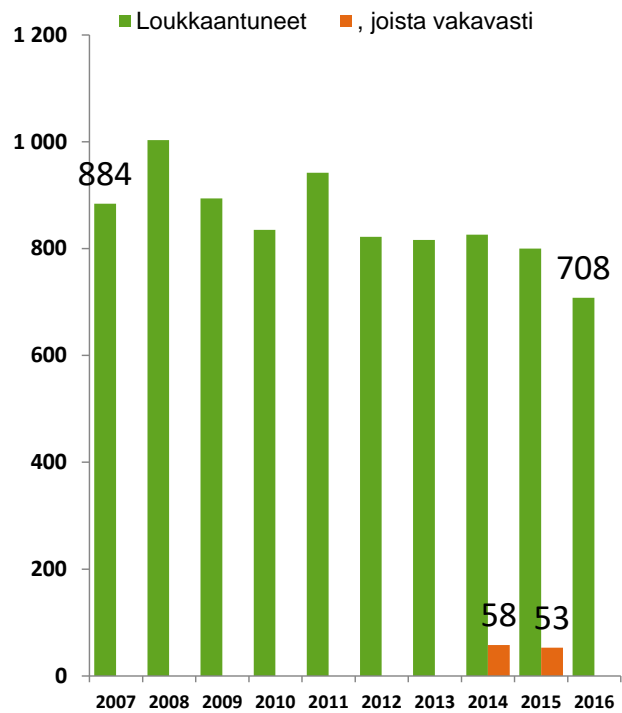
Yli 70 % henkilövahingoista tapahtui risteyksissä. Puolet henkilövahingoista tapahtui pyörätien jatkeella risteyksessä.

Kypärän käyttö kannattaa

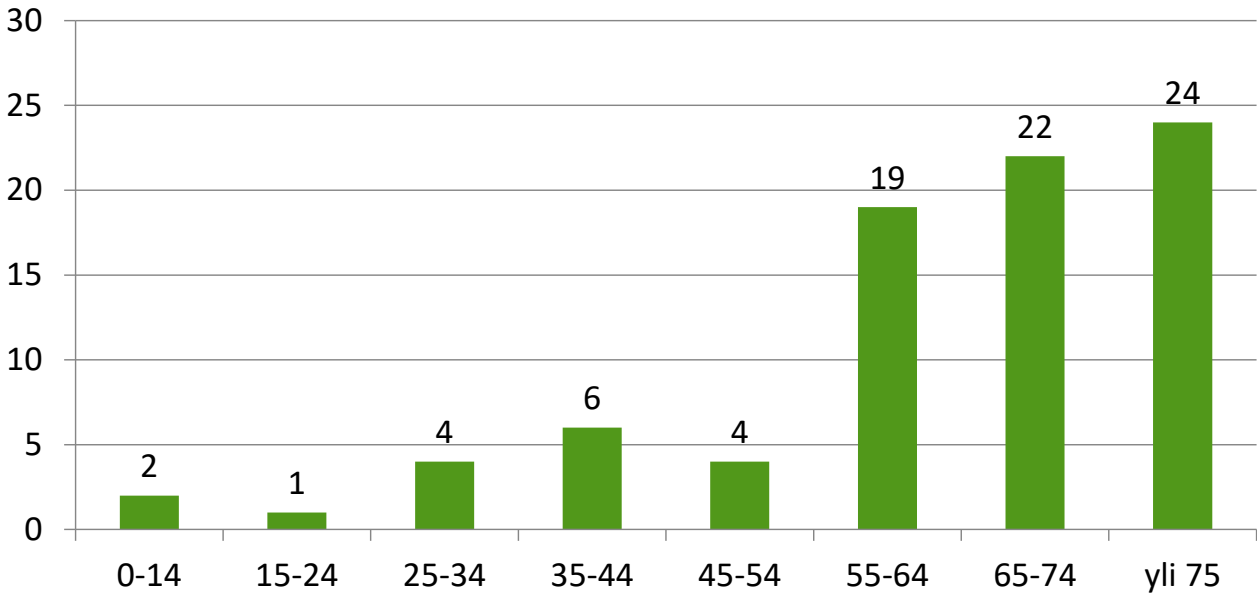
Pyöräilijän menehtymisen aiheuttaa usein päävamma. Onnettomuustietoinstituutin mukaan vuosien 2013–2015 onnettomuuksissa kuolleista pyöräilijöistä kypärää ei käyttänyt 65 pyöräilijää. Kypärä olisi eri todennäköisyyksillä pelastanut heistä neljä kymmenestä (28)⁽¹⁾. Kypärän käytön suojaavuusvaikutusta arvioitaessa täytyy ottaa huomioon, että tähän aineistoon eivät tule ne pyöräilijät, jotka ovat pelastuneet kypärän käytön ansiosta.



Kuva 1. Kuolleet polkupyöräilijät 2007-2016.



Kuva 2. Loukkaantuneet polkupyöräilijät 2007-2016.



Kuva 3. Tielikenteessä kuolleet polkupyöräilijät ikäryhmittäin. Kumulatiivinen kertymä vuosilta 2014-2016.

Tämä tarkastelu perustuu pääosin Tilastokeskuksen tilastoihin, poliisin tietoon tulleisiin tieliikenneonnettomuuksiin vuosina 2014-2016. Vuosi 2016 ennakkotietoja.

1) Onnettomuustietoinstituutti vuosiraportit 2013- 2015